



2014

مركز الأيداع العراقي

التفصيل السنوي الإفصاح



# مركز اللايدراع العراقي

## التقرير السنوي الخامس

2014



info@idc-stocks.com  
www.idc-stocks.com

## الفهرست

كلمة السيد مدير مركز الإيداع العراقي

أولاً: اهداف مركز الإيداع

ثانياً: إجراءات مركز الإيداع

ثالثاً: نشاطات مركز الإيداع لعام 2014

رابعاً: الخطط المستقبلية لمركز الإيداع

الجداول الإحصائية: -

جدول رقم (1) عدد عمليات الادخال

جدول رقم (2) عدد عمليات نقل الأسهم

جدول رقم (3) عدد عمليات ارجاع

جدول رقم (4) عدد عمليات تفعيل الأسهم

جدول رقم (5) الشركات المشطوبة من الادراج

جدول رقم (6) التوزيع القطاعي العقود لجميع الشركات المسجلة للشركات

جدول رقم (7) الكميات المودعة شهريا لكل القطاعات في مركز الإيداع العراقي لعام 2014

## الفهرست

- جدول رقم (8) معدل تغير اعداد المودعين والكميات المودعة شهريا لكل الشركات المسجلة في مركز الإيداع العراقي لعام 2014
- جدول رقم (9) معدل تغير اعداد والأسهم المودعة للمساهمين الغير عراقيين لكل الشركات المسجلة في مركز الإيداع العراقي لعام 2014
- جدول رقم (10) أكثر خمس شركات مودعة نسبة الى رأسمال الشركة لسنة 2014
- جدول رقم (11) اقل خمس شركات مودعة نسبة الى رأسمال الشركة لسنة 2014
- جدول رقم (12) يبين زيادة رؤوس أموال الشركات المدرجة في مركز الإيداع العراقي خلال عام 2014
- جدول رقم (13) يبين الأسهم المودعة ونسبة الايداعات واعداد المودعين خلال عام 2014
- جدول رقم (14) يبين الأسهم المودعة وغير المودعة ونسبة الايداعات واعداد المودعين لجميع الشركات المسجلة في مركز الإيداع العراقي لغاية 31/12/2014
- جدول رقم (15) يبين الأسهم المودعة وعدد المساهمين ونسبة الأسهم المودعة لغير العراقيين لغاية 31/12/2014
- جدول رقم (16) يبين عدد العقود المنفذة وعدد وأسعار أسهم هذه العقود لجميع الشركات المسجلة في مركز الإيداع العراقي لغاية 31/12/2014
- جدول رقم (17) يبين عدد العقود المنفذة وعدد وأسعار الأسهم لهذه العقود لغير العراقيين في جميع الشركات المسجلة في مركز الإيداع العراقي لغاية 31/12/2014
- جدول رقم (18) ملخص بالأسهم المودعة وعدد العراقيين وغير العراقيين لغاية 2014-12-31

## كلمة مدير مركز الإيداع العراقي

السيدات والسادة الأفاضل ... السلام عليكم ورحمة الله وبركاته.



يسرني أن التقي بكم من خلال التقرير السنوي الخامس لمركز الإيداع العراقي لأعرض عليكم باسمي واسم أعضاء مجلس محافظي سوق العراق للأوراق المالية أبرز ما جاء فيه من الأعمال والانجازات والأحداث التي حققها المركز في العام المنصرم 2014 إلى جانب البيانات والتقارير والجدول الإحصائية للسنة المنتهية في 2014/12/31.

تم إنشاء مركز الإيداع كضرورة و استكمالاً لمشروع التداول الالكتروني وهو مؤسسة ذات نفع عام و الجهة الوحيدة المخولة بموجب القانون (74) لسنة 2004 بتسجيل الأوراق المالية و حفظ و نقل ملكيتها و إيداعها و إجراء المقاصة و التسوية عليها و يهدف المركز بصورة خاصة إلى تعزيز ثقة

المستثمرين بالأوراق المالية و تمكينهم من متابعة استثماراتهم بسهولة و يسر عن طريق بناء سجل مركزي لحفظ الأوراق المالية و وضع تعليمات و قواعد تحد من مخاطر عمليات الإيداع والتسوية تتسم بالعدالة و الشفافية و السرعة و الأمان و المهنية العالية.

بلغ عدد الشركات المدرجة في نهاية عام 2014 هو (83) شركة بإجمالي رؤوس أموال بلغت (5,732) ترليون سهم المودع منها (5,279) ترليون سهم ويمثل نسبة (92,11%).

حضرات السادة الكرام ...

من أهم أحداث عام 2014 وأبرزها هو اكتمال المرحلة الأولى من مشروع نظام إدارة بيانات مركز الإيداع العراقي المتمثلة في انجاز نظام المساهمين الموحد للشركات المساهمة المدرجة بجهود وقدرات ذاتية بحثة من قبل (فريق عمل قسم الأنظمة في مركز الإيداع) وتسويقه الى أكثر من (60) شركة مدرجة ليلبي متطلبات إدارات الشركات المساهمة المدرجة في ظل التعليمات والقوانين التي تشرعها هيئة الأوراق المالية وطموحنا أن نستكمل المرحلة الثانية من مشروع إدارة البيانات لنتمكن من أتمته عمل جميع أقسام المركز وأحكام الدورة المستنديه.

وعلى صعيد العلاقات الداخلية والخارجية مع المؤسسات والاتحادات المعنية بأسواق المال ومراكز الإيداع العربية والعالمية، شارك مركز الإيداع العراقي في مؤتمر الاستثمار لسوق العراق للأوراق المالية الذي عقد في دولة الإمارات



العربية المتحدة - مدينة دبي  
للفترة من (14-15) أيار 2014  
حيث ألقى السيد مدير مركز  
الإيداع كلمته بعنوان (نبذة عن  
تأسيس ومهام مركز الإيداع  
العراقي).

كما شارك المركز في الاجتماعات الخاصة باتحاد مراكز الإيداع في الشرق الأوسط وشمال أفريقيا (AMEDA) والتي  
عقدت في دولة عمان - مدينة مسقط.



ومملكة البحرين - مدينة المنامة للفترتين (10-8) اذار 2014 و (10-9) تشرين الثاني 2014 على التوالي حيث تم الاتفاق مع السيد رئيس مجلس إدارة شركة مصر للمقاصة والايدياع والقييد المركزي على تدريب كادر مركز الإيداع بواقع 6 دورات تدريبية مجانية (مدة الدورة 5 أيام) في مقر الشركة في جمهورية مصر العربية - مدينة القاهرة وابتداء من 11 كانون الثاني 2015.



وفي النهاية لا يسعنا إلا أن نتقدم بوافر الشكر والامتنان إلى هيئة الأوراق المالية العراقية على قرارها المرقم (49/13) في 2014/10/14 بحصول الموافقة المبدئية على تأسيس مركز إيداع الأوراق المالية العراقي المستقل وسوف يتم منحنا الموافقة النهائية بعد اكتمال كافة الإجراءات التأسيسية.

وتفضلوا بقبول فائق الشكر والتقدير.....

محمود نذير يونس  
مدير مركز الإيداع

## أولاً: أهداف المركز

حفظ ملكية الاوراق المالية عن طريق بناء سجل ايداع مركزي باعتماد المعايير الدولية من خلال مؤسسة متميزة محليا وعربيا ودوليا تساهم في تعزيز بيئة استثمارية امنه ومستقرة. وداعمة للاقتصاد الوطني صفاتها العدالة الشفافية المهنية والسرية.

## ثانياً: إجراءات المركز

- 1-2. الحصول على رقم مستثمر في مركز الايداع.
- 2-2. تثبيت الملكية في مركز الايداع.
- 3-2. ايداع الاسهم لدى الوسيط.
- 4-2. تجميد ملكية الاسهم.

## ثالثاً: نشاطات مركز الإيداع لعام 2014

1. بلغ عدد الاسهم المودعة للعراقيين في الشركات المساهمة المسجلة في مركز الايداع العراقي (3982) مليار سهم، من مجموع رؤوس اموالها البالغ (5732) مليار سهم، اي بنسبة إيداع 69,49%. وبلغ عدد الاسهم المودعة لغير العراقيين (1296) مليار سهم اي بنسبة 22,63%، وبذلك يكون اجمالي نسبة إيداع الأسهم 92,11%.
2. بلغ عدد المساهمين المودعين لنهاية عام 2013 (77,157) مودع، وكان عدد الاشخاص المودعين (75,645) وعدد الشركات والدوائر الحكومية المودعة (1,507) من أصل (351,172) وبنسبة 21,97%.
3. بلغ عدد المساهمين المودعين خلال عام 2014 (28,157) مودع، وكان عدد الاشخاص المودعين (27,476) وعدد الشركات والدوائر الحكومية المودعة (679).
4. قيام المركز بتأشير عمليات الرهن والحجز، ورفع الرهن ورفع الحجز.
5. تزويد مجلس المحافظين وهيئة الاوراق المالية بتقارير النسب المؤثرة للأشخاص المودعين المشمولين بالنسب المؤثرة بالشركات المساهمة.
6. العمل على الموقع الالكتروني للمركز والذي يبين نشاطات وعمل المركز ويستفاد منه من قبل الجهات المستفيدة من خدمات المركز.
7. تسجيل الاسهم الناتجة عن عمليات زيادة رؤوس اموال الشركات المسجلة في المركز وكما مبين أدناه لعام 2014، وتسجيل الاسهم لجميع المساهمين المودعين في المركز.
  - أ- زيادة رأس المال وفقا للمادة 55/اولاً لـ(15) شركة مساهمة.
  - ب- زيادة رأس المال وفقا للمادة 55/ثانياً لـ(19) شركة مساهمة.
  - ت- زيادة راس المال وفقا للمادة 55/ثالثاً لـ (1) شركة مساهمة.
8. إجراء عمليات المناقلة للأسهم بين شركات الوساطة.
9. تجميد الاسهم بناءً على طلبات المساهمين واجراء عمليات الرهن والحجز.

10. يوضح الجدول الاتي مؤشرات مركز الايداع العراقي منذ بدء التداول الالكتروني في سوق العراق للأوراق المالية في 2009/4/19 الى نهاية عام 2014: -

83		عدد الشركات المسجلة
5,732,072,920,099		رأس المال المسجل
5,279,922,718,261		مجموع عدد الاسهم المودعة
%92.11		نسبة الاسهم المودعة الى المسجلة
غير عراقي	عراقي	المؤشر
1,296,979,312,914	3,982,943,405,347	ملكية المساهمين
1,333	38,446	عدد المستثمرين (المفتوح لهم حساب)
1,226	38,119	عدد المستثمرين (أفراد)
72	327	عدد المستثمرين (شركات)
35	0	عدد المستثمرين (محافظ استثمارية)
6,425	70,732	عدد المستثمرين (المالكين للأسهم المودعة)

## رابعاً: الخطط المستقبلية لمركز الإيداع

- 1-4. الاستمرار في فتح حسابات المساهمين غير المودعين وتسجيل اسهمهم للشركات المدرجة.
- 2-4. تسجيل أسهم الشركات التي ستدرج مستقبلاً واتباع الاجراءات المعتمدة في المركز للتنظيم على تسجيل وايداع أسهم مساهميها.
- 3-4. تسجيل الاسهم بعد زيادة رؤوس اموال الشركات المدرجة.
- 4-4. استمرار التعاون مع مراكز الايداع العربية والعالمية وتبادل الخبرات والتدريب.
- 5-4. إطلاق خدمة الاستعلام عن رصيد المساهم عبر الموقع الالكتروني في مركز الايداع ([www.idc-stocks.com](http://www.idc-stocks.com)).
- 6-4. مراقبة وضع تداولات المستثمرين عبر أكثر من شركة وساطة على نفس الورقة المالية خلال نفس الفترة.
- 7-4. استكمال المرحلة الثانية من مشروع نظام إدارة بيانات مركز الإيداع العراقي واطمته عمل جميع اقسام المركز.

2014

مركز الایداع العراقی  
Iraqi Depository Center

01 الجداول الإحصائية

02 الأشكال البيانية

03 Statistical Tables

04 Graphics

- عدد عمليات الادخال (إيداع شهادات، إضافة رسملة، وإضافة أسهم اكتتاب):

- No. of depositing operations (deposited shares, deposited CAP, and deposited IPOs).

ت	نوع الادخال	عدد الحركات لعام 2014	كمية الاسهم المدخلة
Seq.	Operations Type	No. of Operations	Share QTY
1	ايداع شهادة او اضافة رسملة Deposit Stocks Certificate & CAP	28,962	397,025,378,252
2	أضافة اكتتاب Deposit IPO Stocks	5,687	785,061,127,199

جدول رقم (1) عدد عمليات الادخال

Table (1) No. of depositing operations

- عدد عمليات نقل الأسهم (أرثية وتنازل):

- No. of movement operations.

ت	نوع الادخال	عدد الحركات لعام 2014	كمية الاسهم المدخلة
Seq.	Operations Type	No. of Operations	Share QTY
1	نقل أسهم من حساب الى حساب آخر Broker Stock Movement	2,254	4,704,817,682

جدول رقم (2) عدد عمليات نقل الأسهم

Table (2) No. of movement operations

- عدد عمليات ارجاع الأسهم من شركات الوساطة لمركز الإيداع العراقي (تجميد، او نقل ملكية):

- No. of stocks transfer operations from broker to REG.

ت	نوع الادخال	عدد الحركات لعام 2014	كمية الاسهم المدخلة
Seq.	Operations Type	No. of Operations	Share QTY
1	ارجاع الأسهم من حساب الوسيط الى حساب REG Stock transfer from Broker to REG	2,670	326,316,506,169

جدول رقم (3) عدد عمليات ارجاع الأسهم

Table (3) No. of stocks transfer operations from broker to REG

- عدد عمليات تفعيل الأسهم من الشركات المدرجة في مركز الإيداع الى شركات الوساطة (نقل ملكية، تفعيل الشهادات المودعة، تفعيل أسهم الرسمة، او تفعيل أسهم الاكتتاب):

- No. of stocks transfer operations from REG to Broker.

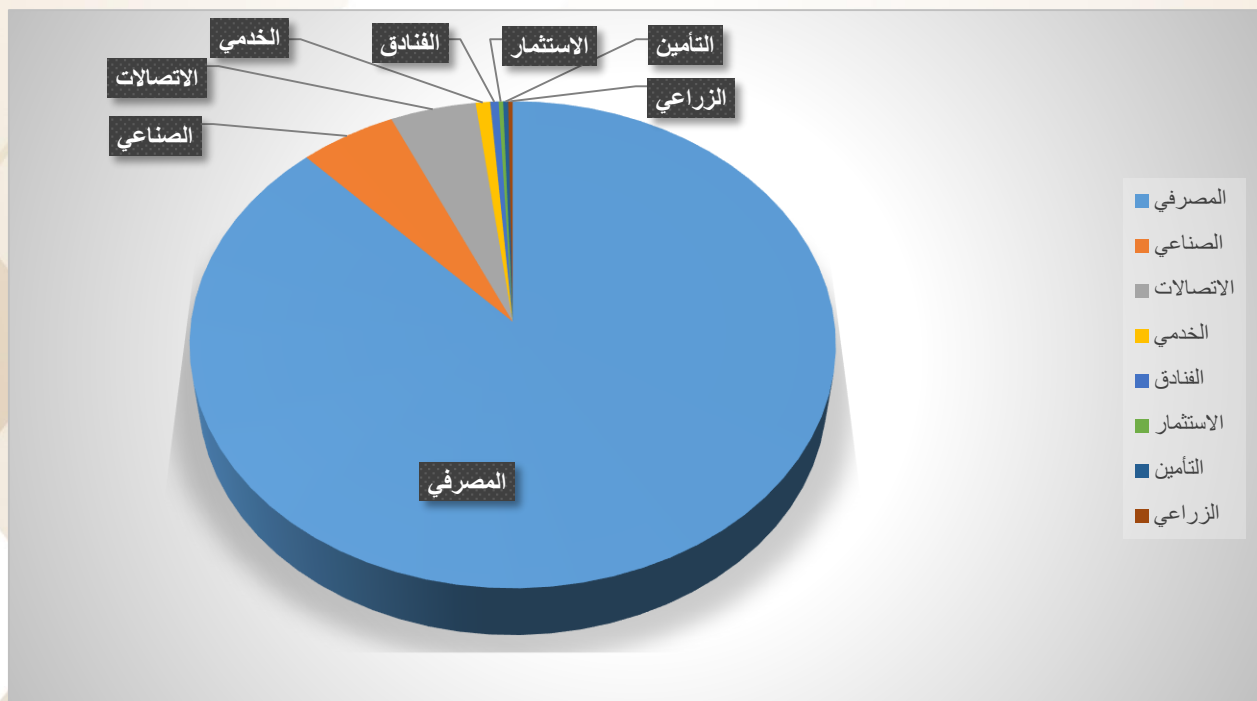
ت	نوع الادخال	عدد الحركات لعام 2014	كمية الاسهم المدخلة
Seq.	Operations Type	No. of Operations	Share QTY
1	تفعيل الأسهم من حساب المركز (REG) الى حساب الوسيط Stocks transfer from REG to Broker	35,264	1,330,081,925,029

جدول رقم (4) عدد عمليات تفعيل الاسهم

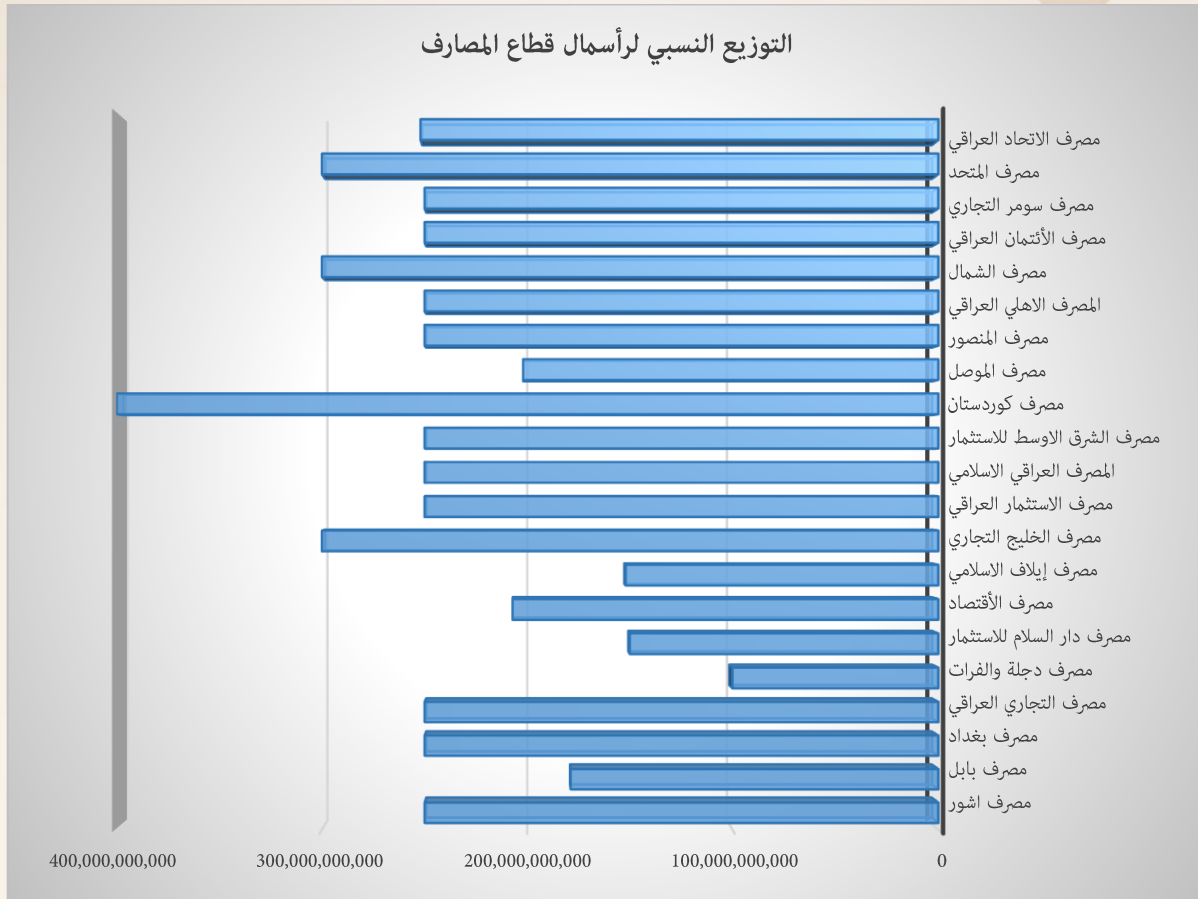
Table (4) No. of stocks transfer operations from REG to Broker

- جدول رقم (5) يبين التوزيع القطاعي للشركات حسب رأسمال كل قطاع وحجم الايداعات لكل قطاع لغاية عام 2014.  
- Table No. (5) Shows sectorial distribution of companies by capital and deposited shares for each sector until 2014.

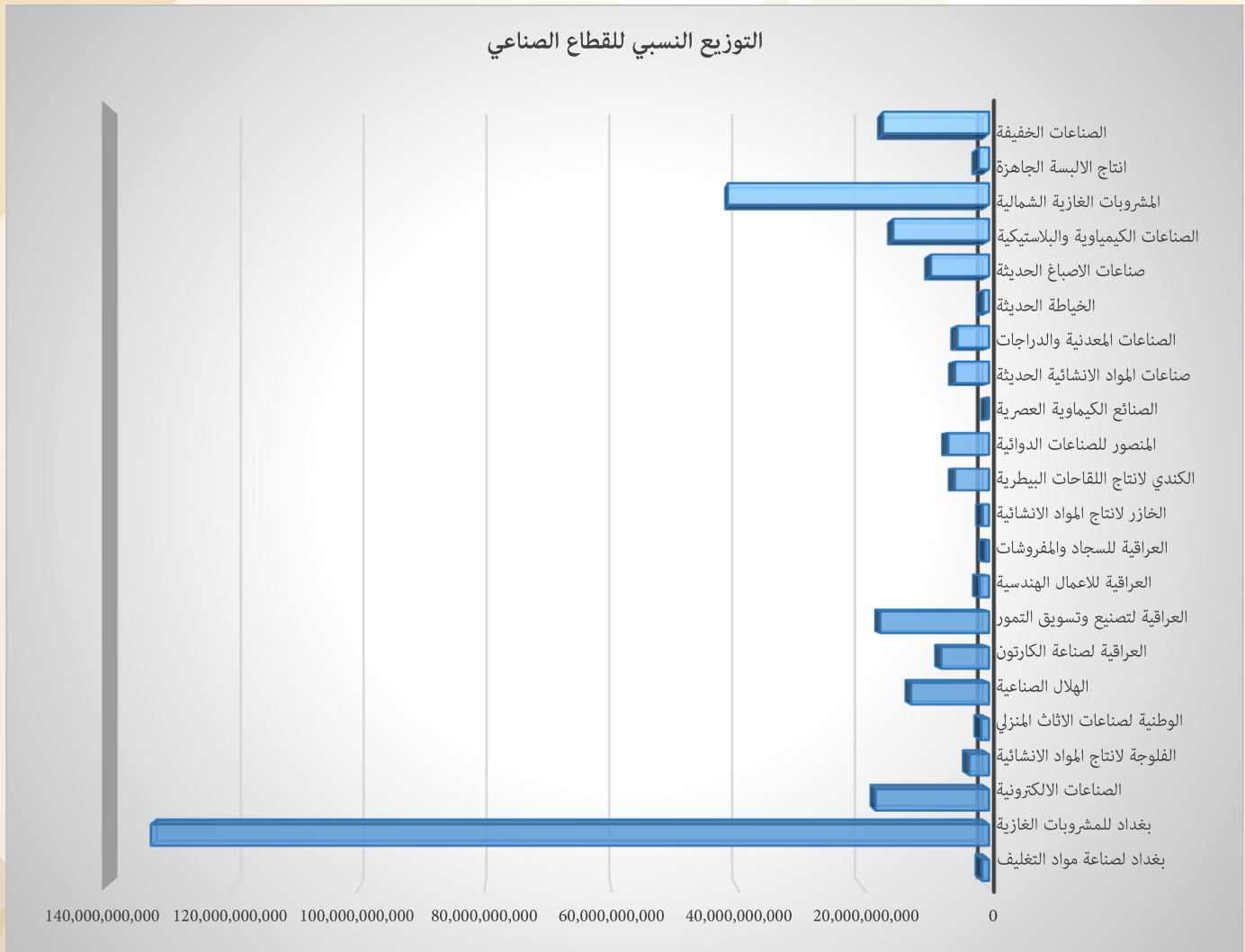
ت	القطاع	الشركات المسجلة	رأسمال القطاع	الأسهم المودعة	نسبة الأسهم المودعة	Sector
Seq		Listed Company	Capital	Shares Deposited	Ratio of Deposited Shares	
1	المصرفي	21	5,042,013,158,263	4,709,502,911,437	%93.405	Banks
2	الصناعي	22	304,227,433,372	212,920,364,012	%69.987	Industry
3	الاتصالات	1	270,012,000,000	270,002,409,236	%99.996	Communications
4	الخدمي	10	45,651,000,000	39,475,924,894	%86.473	Services
5	الفنادق	10	26,380,912,026	18,217,779,105	%69.057	Hotels
6	الاستثمار	8	14,010,000,000	8,168,126,463	%58.302	Investment
7	التأمين	5	15,690,000,000	13,061,608,210	%83.248	Insurance
8	الزراعي	6	14,088,416,438	8,573,594,904	%60.856	Agriculture
	المجموع	83	5,732,072,920,099	5,279,922,718,261	%92.112	Total



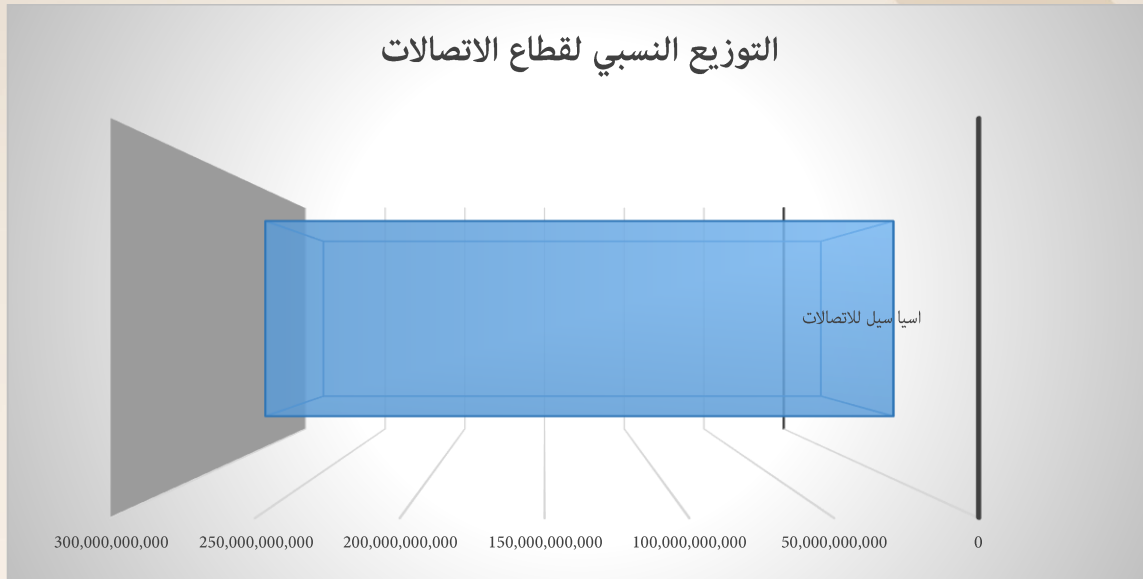
شكل رقم (1) نسبة رأسمال كل قطاع لغاية عام 2014  
Figure (1) Capital ratio for each sector from total capital until 2014



شكل رقم (2) التوزيع النسبي لرأسمال قطاع المصارف لعام 2014  
Figure No. (2) Capital relative distribution of banks sector at 2014

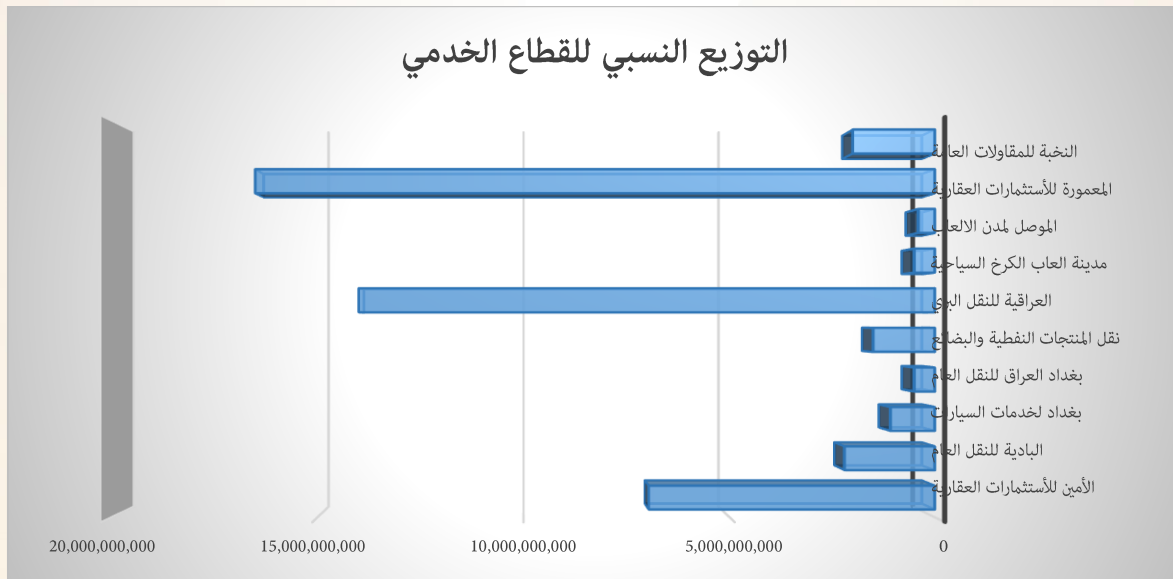


شكل رقم (3) التوزيع النسبي لرأسمال القطاع الصناعي لعام 2014  
Figure No. (3) Capital relative distribution of Industry sector at 2014



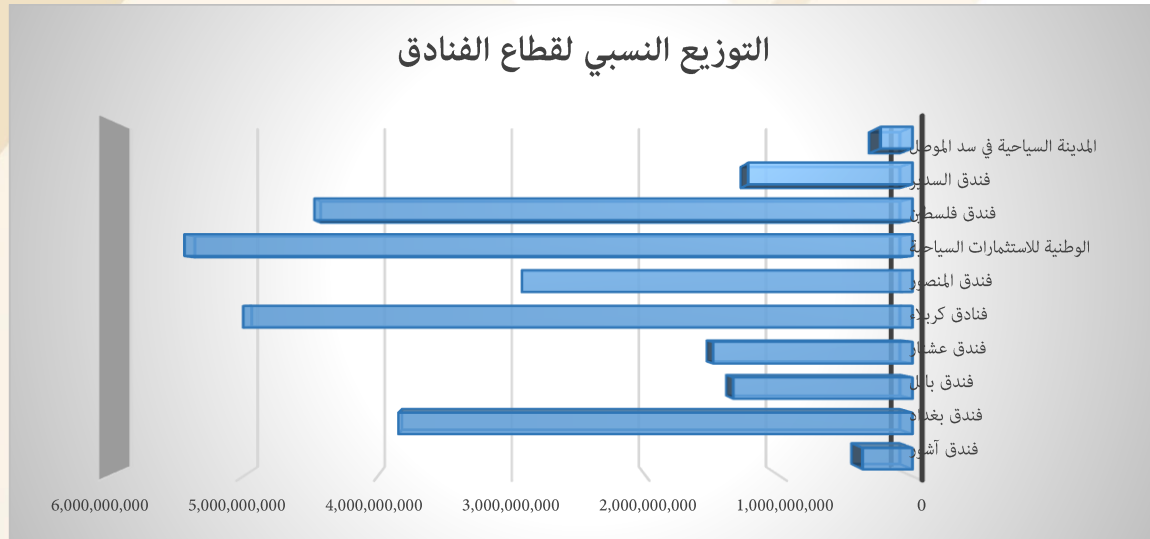
شكل رقم (4) التوزيع النسبي لرأسمال قطاع الاتصالات لعام 2014

Figure No. (4) Capital relative distribution of communications sector at 2014

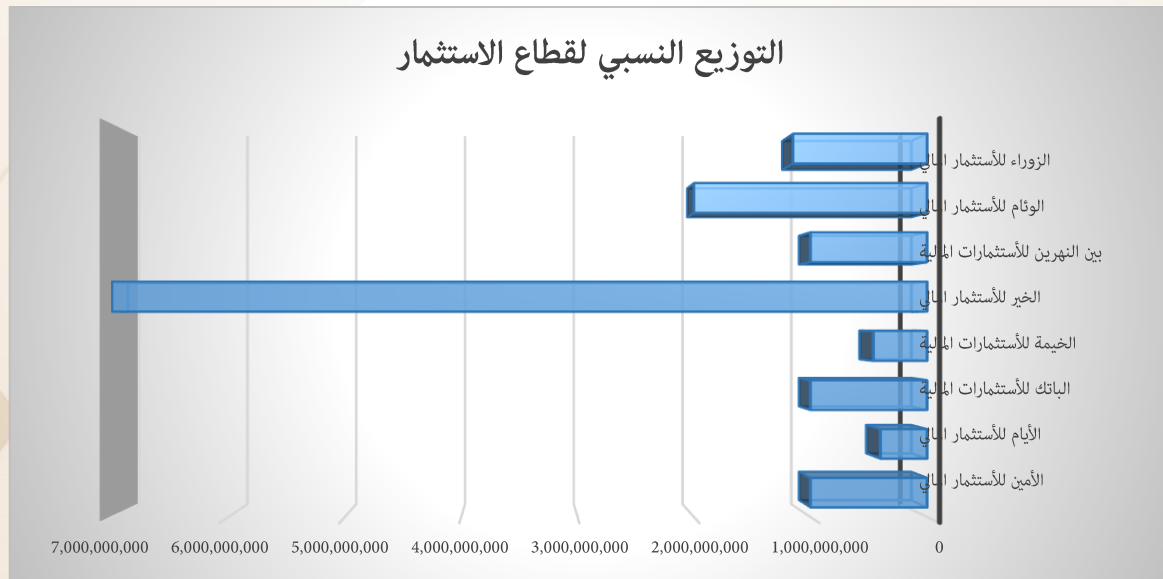


شكل رقم (5) التوزيع النسبي لرأسمال القطاع الخدمي لعام 2014

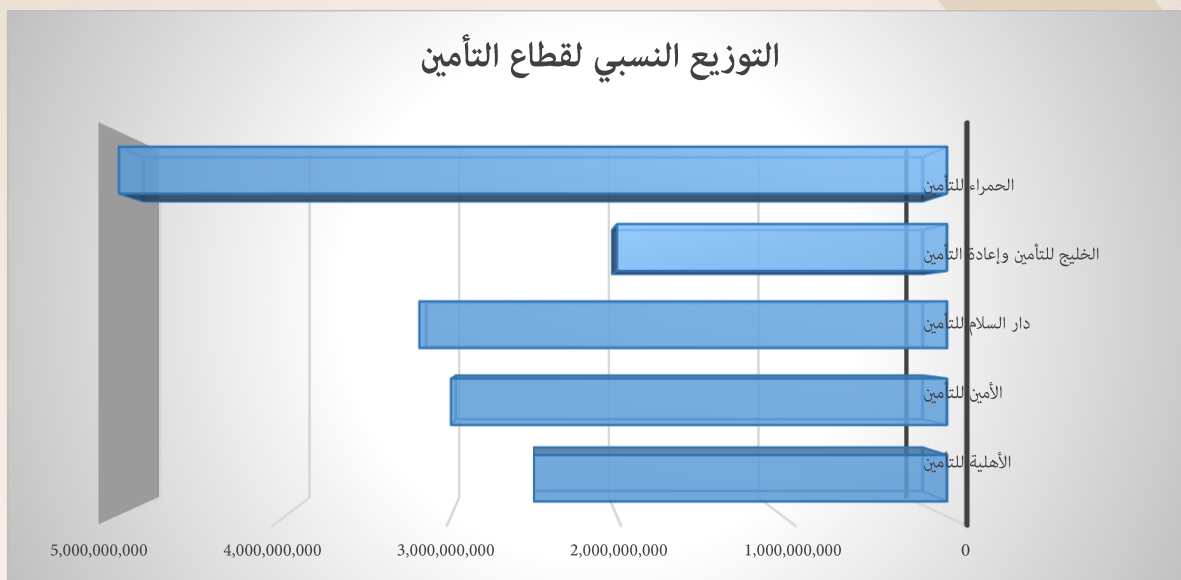
Figure No. (5) Capital relative distribution of services sector at 2014



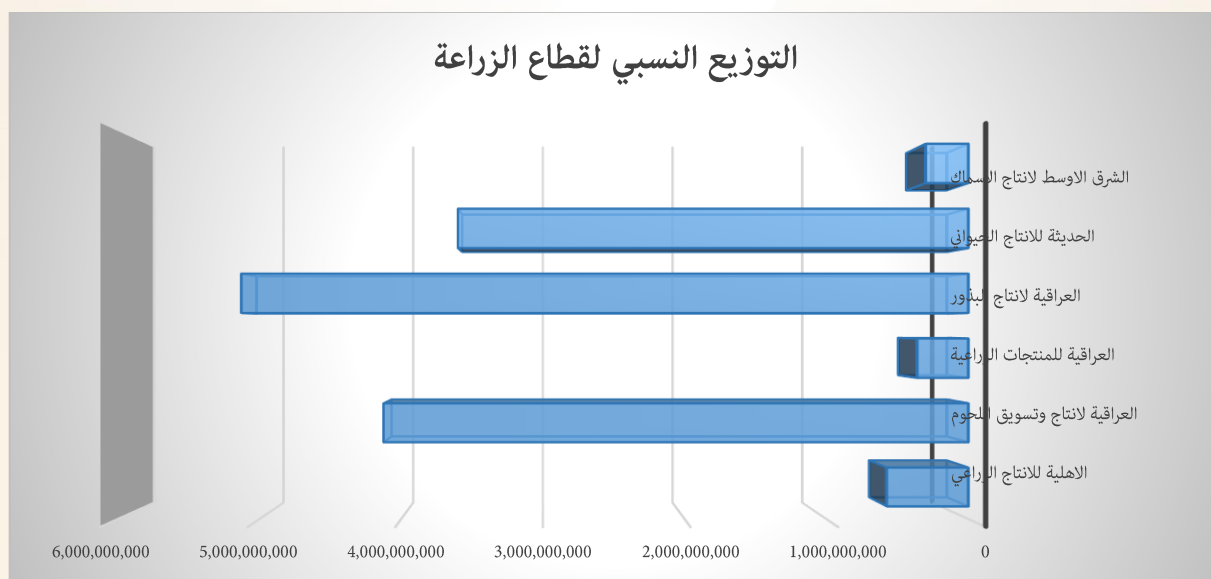
شكل رقم (6) التوزيع النسبي لرأسمال قطاع الفنادق لعام 2014  
Figure No. (6) Capital relative distribution of hotels sector at 2014



شكل رقم (7) التوزيع النسبي لرأسمال قطاع الاستثمار لعام 2014  
Figure No. (7) Capital relative distribution of investment sector at 2014



شكل رقم (8) التوزيع النسبي لرأس المال لقطاع التأمين لعام 2014  
Figure No. (8) Capital relative distribution of insurance sector at 2014



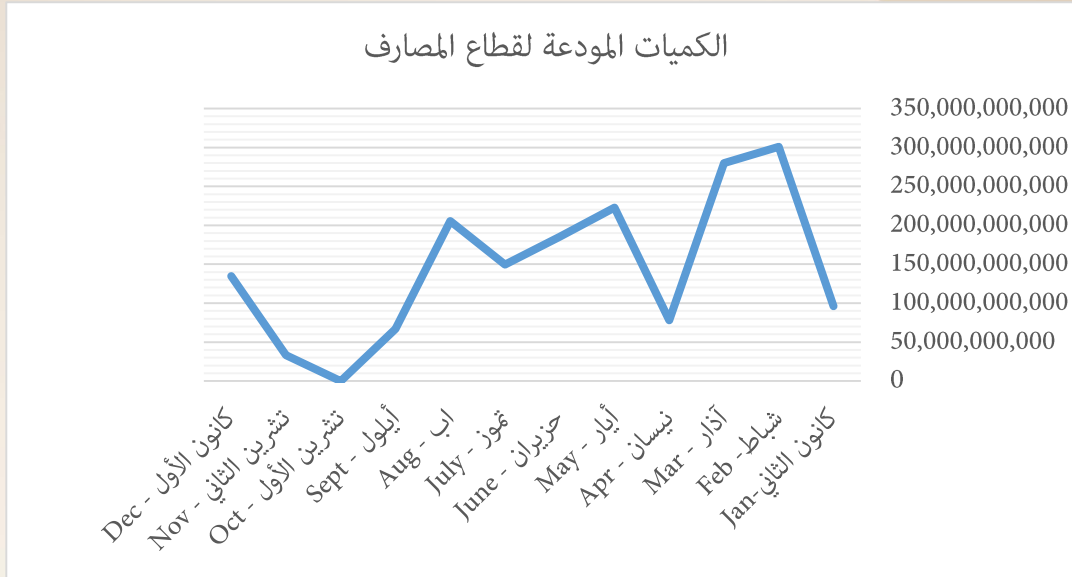
شكل رقم (9) التوزيع النسبي لرأس المال لقطاع الزراعة لعام 2014  
Figure No. (9) Capital relative distribution of agriculture sector at 2014

Month	Sector	الزراعي Agriculture	التأمين Insurance	الاستثمار Investment	الفنادق Hotels	الخدمي Services	الاتصالات Communications	الصناعي Industry	المصرفي Banks	القطاع الشهر Seq	ت Seq
Jan.		40,175,253	237,600,627	18,949,733	164,224,752	274,240,881	32,092,703	994,014,490	96,243,746,819	كانون الثاني	1
Feb.		105,241,791	403,773,497	19,857,894	312,448,107	1,162,213,522	199,610,816	1,809,602,744	300,834,847,613	شباط	2
Mar.		1,847,265,874	690,449,261	292,554,373	270,466,694	3,511,527,225	35,848,763	3,756,104,233	279,877,912,579	آذار	3
Apr.		178,210,028	76,743,705	20,307,539	255,144,211	1,360,187,964	22,155,680	1,753,606,761	78,163,362,398	نيسان	4
May		91,140,018	96,126,170	9,551,566	145,677,372	800,109,705	5,419,723	1,631,224,177	222,628,952,102	أيار	5
June		137,655,561	59,842,539	30,984,736	1,799,534,801	434,764,783	72,710,649	1,340,836,718	185,402,246,700	حزيران	6
July		41,436,705	9,738,560	7,463,061	114,864,296	146,413,578	234,831,060	1,304,409,307	149,458,555,353	تموز	7
Aug.		245,954,006	36,613,689	575,000	1,138,373,524	352,719,879	18,907,822	1,306,185,003	205,705,136,627	اب	8
Sept.		52,745,281	92,778,689	38,031,746	140,638,433	318,154,699	24,474,341	2,637,294,239	66,828,847,154	أيلول	9
Oct.		لا توجد أي أسهم مودعة لشهر تشرين الثاني * No shares deposited for the month of November *								تشرين الأول	10
Nov.		10,717,530	4,787,393	3,862,756	120,041,979	288,287,312	11,943,943	1,809,933,771	33,298,878,437	تشرين الثاني	11
Dec.		54,499,804	2,794,547,003	33,057,300	116,292,794	1,764,574,175	9,002,502	116,292,794	134,928,309,331	كانون الأول	12
<b>Total</b>		<b>2,805,041,851</b>	<b>4,503,001,133</b>	<b>475,195,704</b>	<b>4,577,706,963</b>	<b>10,413,193,723</b>	<b>666,998,002</b>	<b>18,459,504,237</b>	<b>1,753,370,795,113</b>	<b>المجموع</b>	

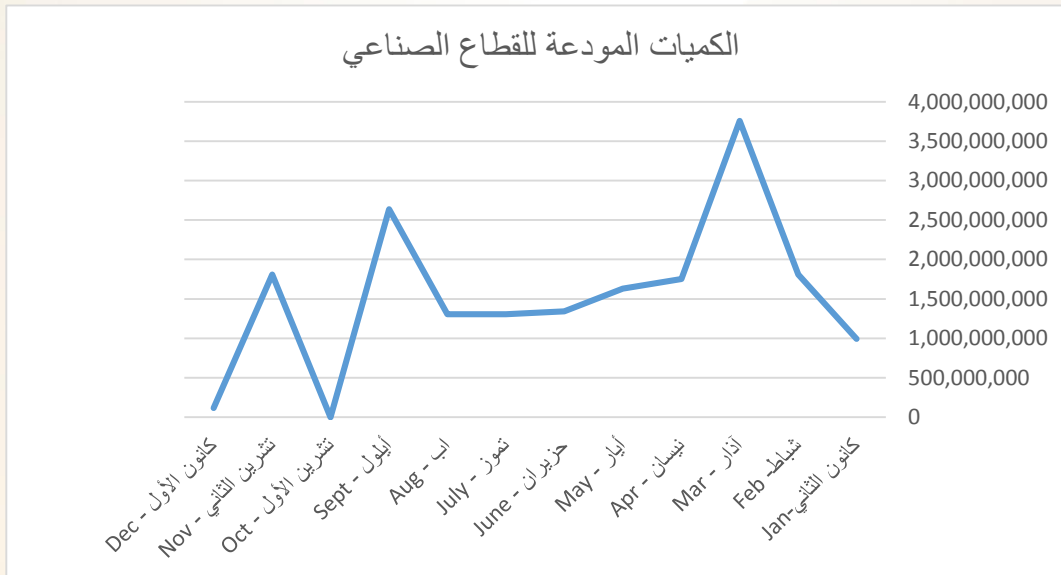
جدول رقم (6) الكميات المودعة شهريا لكل القطاعات في مركز الإيداع العراقي لعام 2014  
Figure No. (6) Deposited amount for all sector in Iraqi Depository Center for the year of 2014

\*: لا توجد أسهم مودعة لشهر تشرين الثاني بسبب التغيير الى نظام تداول جديد مما أدى الى توقف نظام الإيداع لغرض تحديث البيانات.

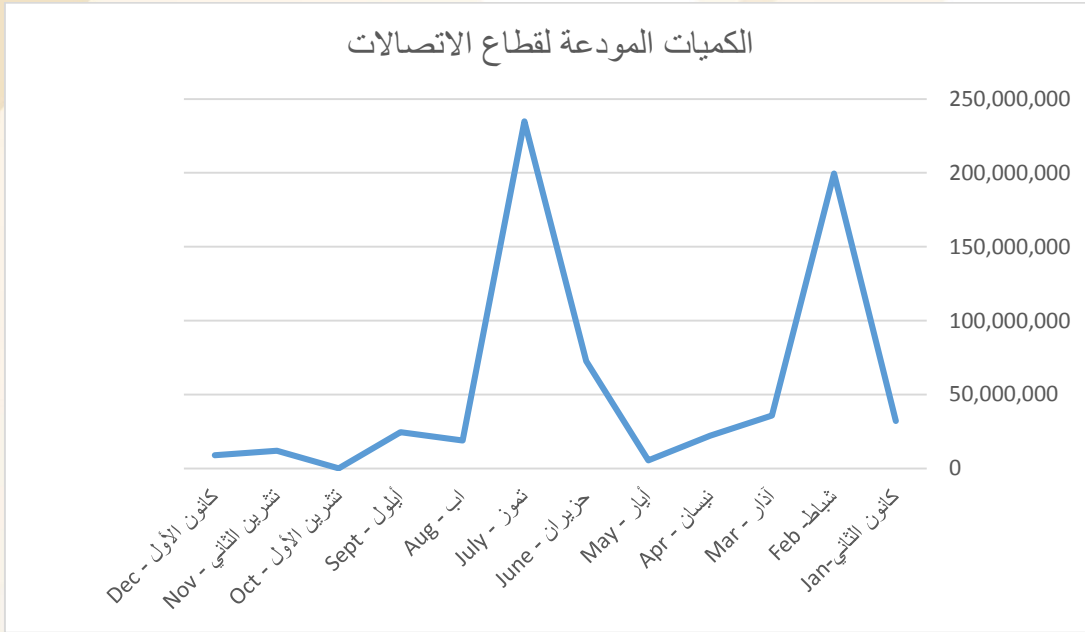
\*: No shares deposited for the month of November Because of the change to a new trading system, which led to the suspension Depository System for data updated



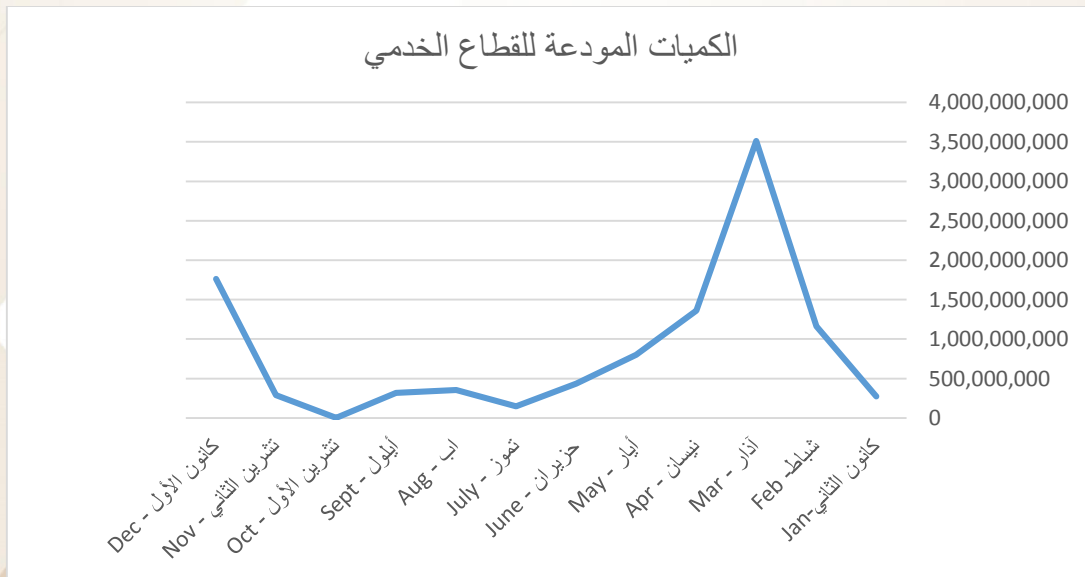
شكل رقم (10) مؤشر تغير الأسهم المودعة شهريا لكل شركات قطاع المصارف لعام 2014  
Figure No. (10) Indicator of deposited shares monthly changes for banks sector at 2014



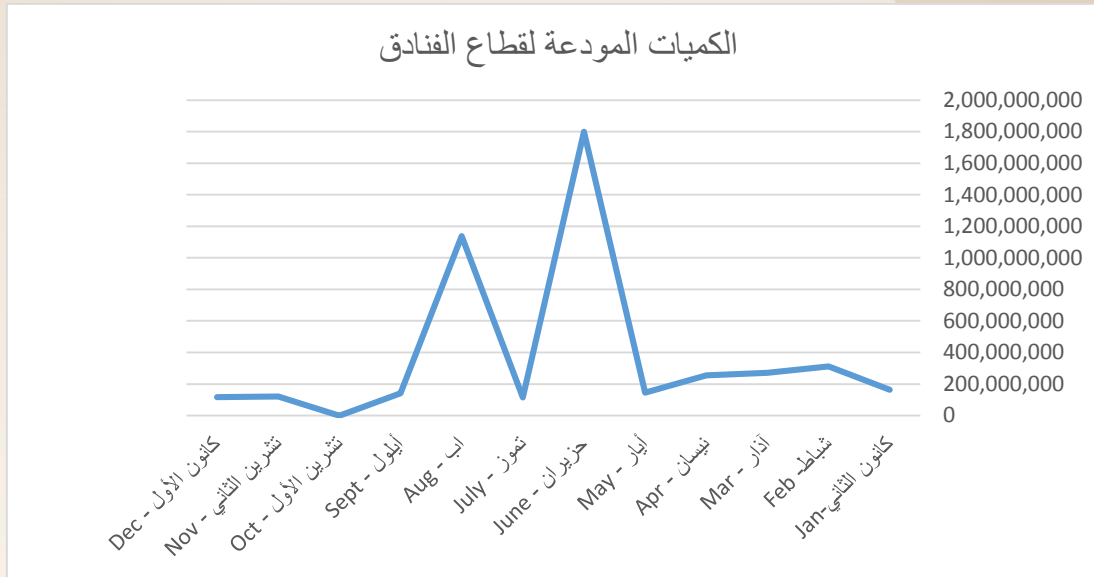
شكل رقم (11) مؤشر تغير الأسهم المودعة شهريا لكل شركات القطاع الصناعي لعام 2014  
Figure No. (11) Indicator of deposited shares monthly changes for industry sector at 2014



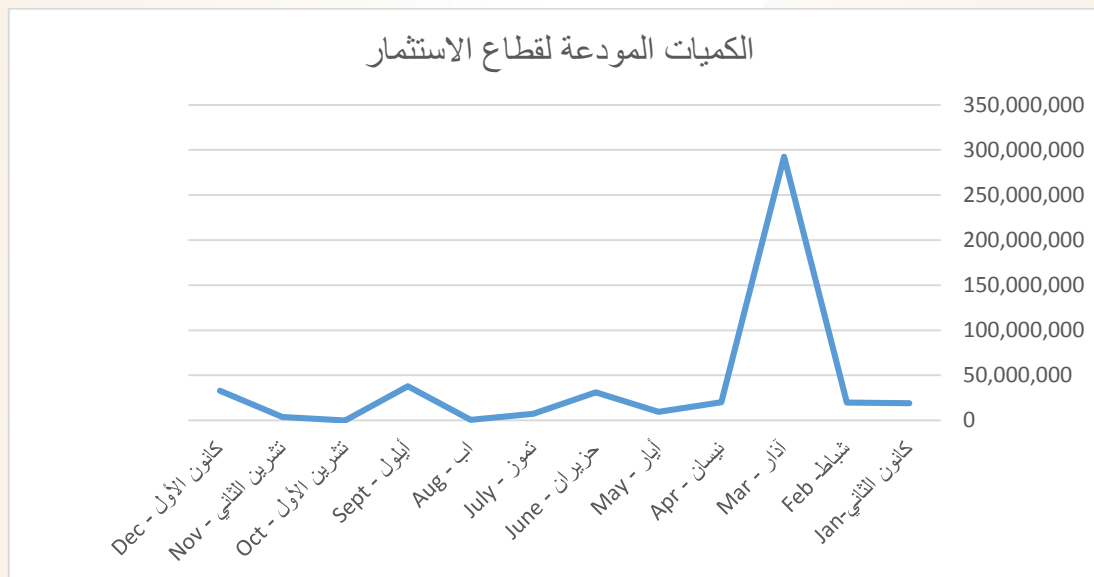
شكل رقم (12) مؤشر تغير الأسهم المودعة شهريا لكل شركات قطاع الاتصالات لعام 2014  
Figure No. (12) Indicator of deposited shares monthly changes for communications sector at 2014



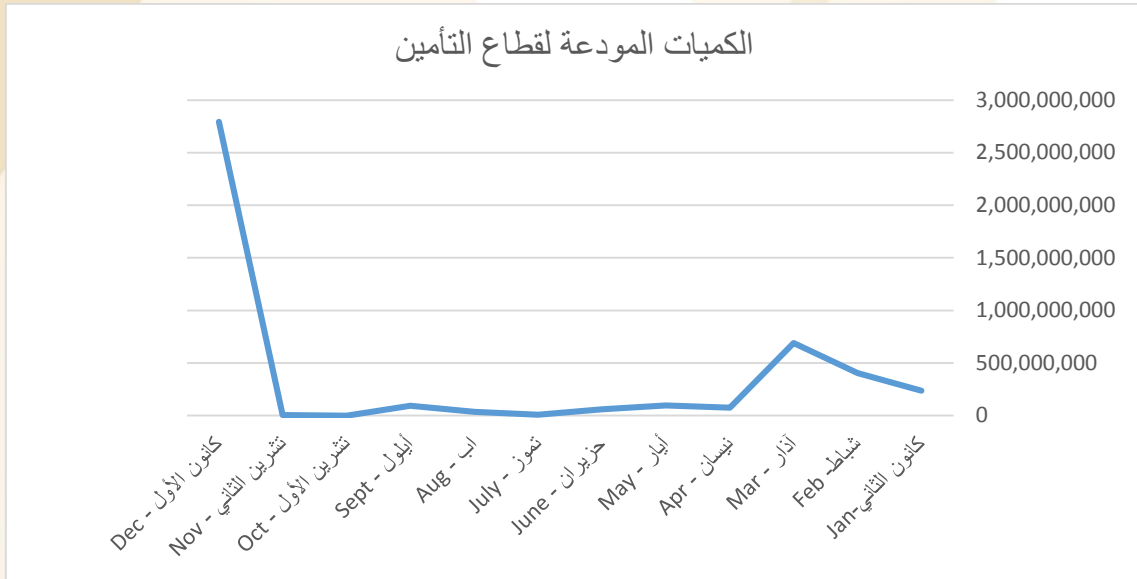
شكل رقم (13) مؤشر تغير الأسهم المودعة شهريا لكل شركات القطاع الخدمي لعام 2014  
Figure No. (13) Indicator of deposited shares monthly changes for services sector at 2014



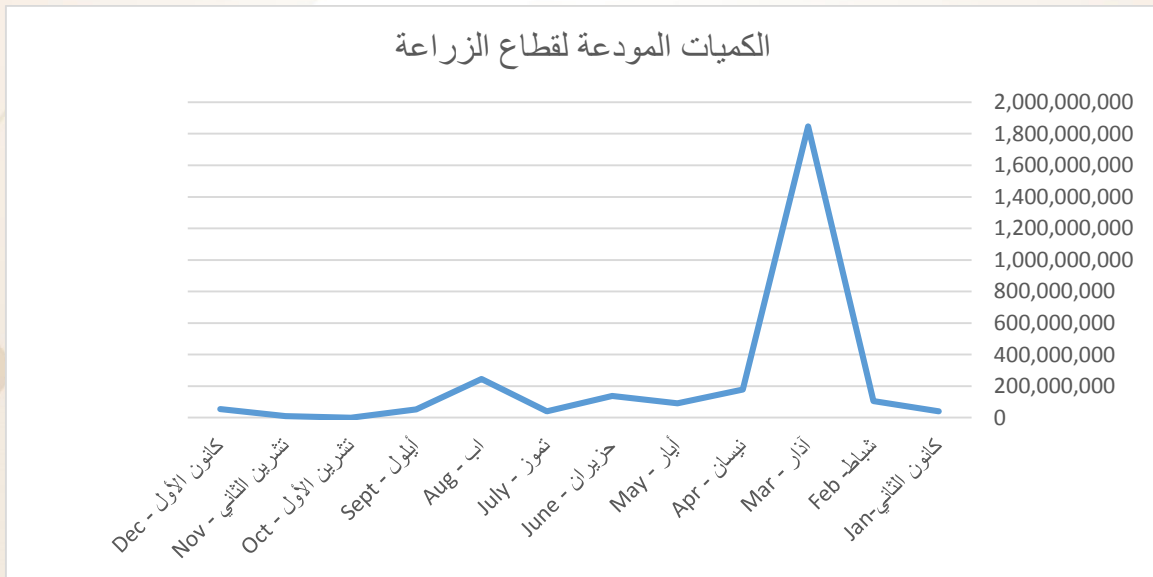
شكل رقم (14) مؤشر تغير الأسهم المودعة شهريا لكل شركات قطاع الفنادق لعام 2014  
Figure No. (14) Indicator of deposited shares monthly changes for hotels sector at 2014



شكل رقم (15) مؤشر تغير الأسهم المودعة شهريا لكل شركات قطاع الاستثمار لعام 2014  
Figure No. (15) Indicator of deposited shares monthly changes for investment sector at 2014



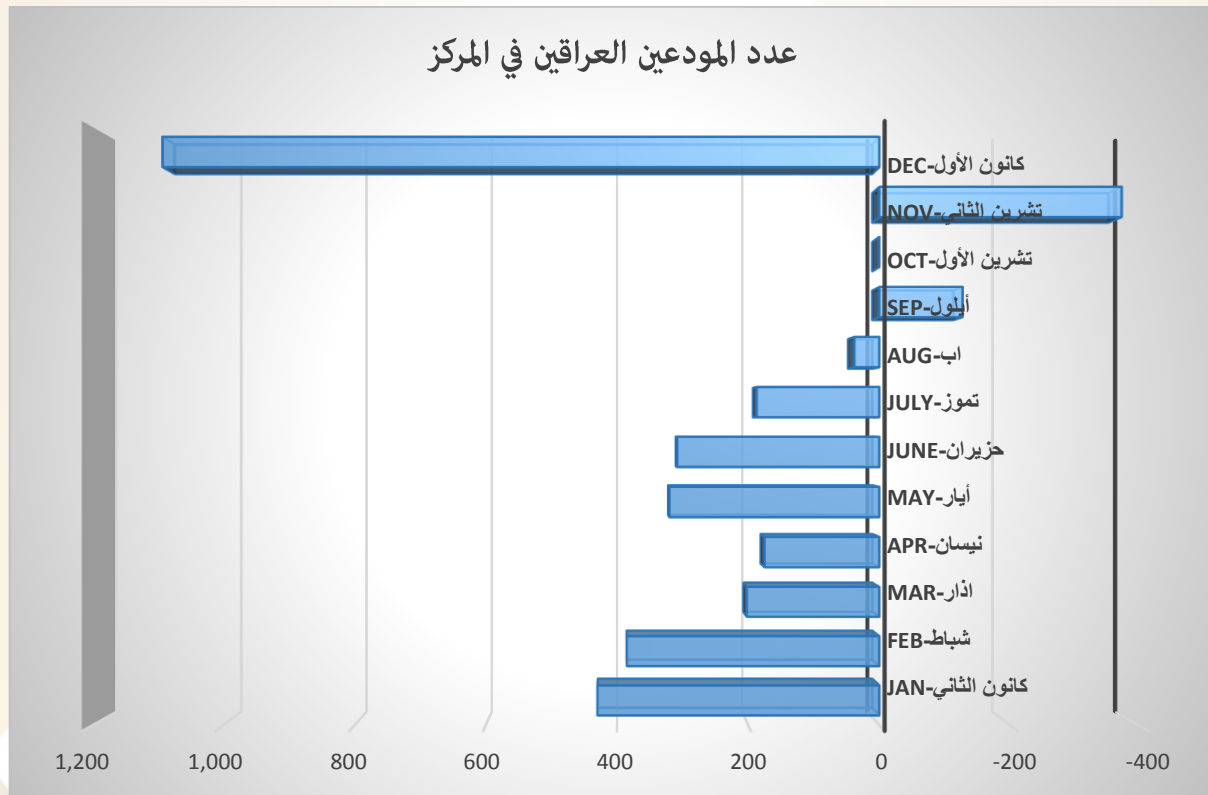
شكل رقم (16) مؤشر تغير الأسهم المودعة شهريا لكل شركات قطاع التأمين لعام 2014  
Figure No. (16) Indicator of deposited shares monthly changes for insurance sector at 2014



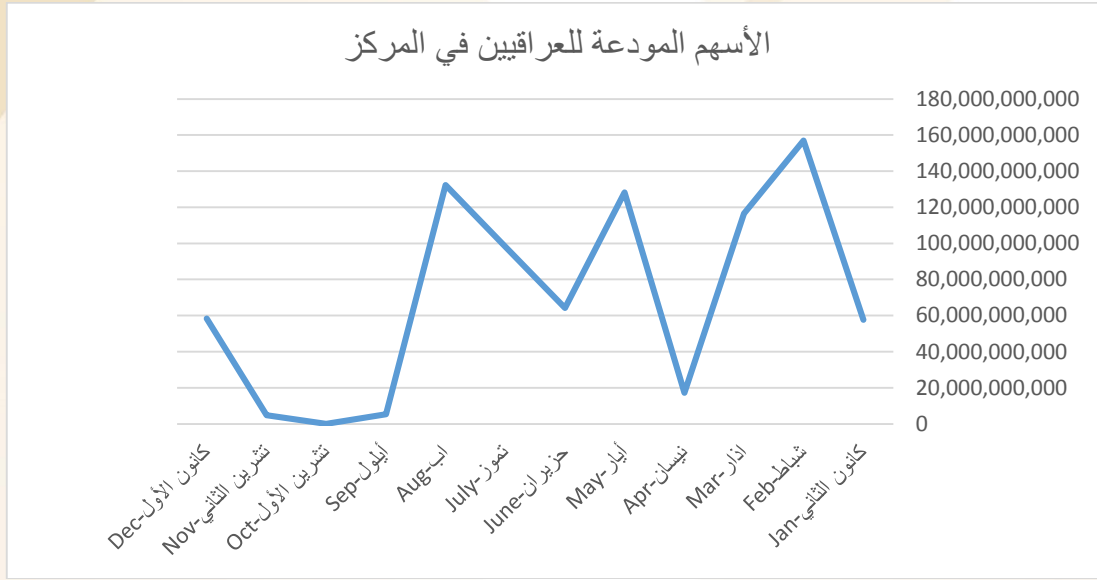
شكل رقم (17) مؤشر تغير الأسهم المودعة شهريا لكل شركات قطاع الزراعة لعام 2014  
Figure No. (17) Indicator of deposited shares monthly changes for agriculture sector at 2014

الأسمم المودعة	عدد المودعين	الشهر
57,579,263,767	430	كانون الثاني-Jan
156,973,293,169	385	شباط-Feb
116,563,502,099	202	آذار-Mar
17,153,905,527	175	نيسان-Apr
128,212,097,457	320	أيار-May
64,160,658,309	308	حزيران-June
98,336,057,382	187	تموز-July
132,262,786,726	38	أب-Aug
5,408,356,299	-127	أيلول-Sep
لا يوجد عدد مودعين واسهم مودعة لشهر تشرين الأول There is no shares deposited and depositors for the month of October		تشرين الأول-Oct
4,729,591,134	-374	تشرين الثاني-Nov
58,427,083,566	1,093	كانون الأول-Dec

جدول رقم (7) معدل تغير اعداد المودعين والكميات المودعة شهريا لكل الشركات المسجلة في مركز الإيداع العراقي لعام 2014  
Table No. (7) Monthly changes in number of depositors and shares for all listed companies at IDC in 2014



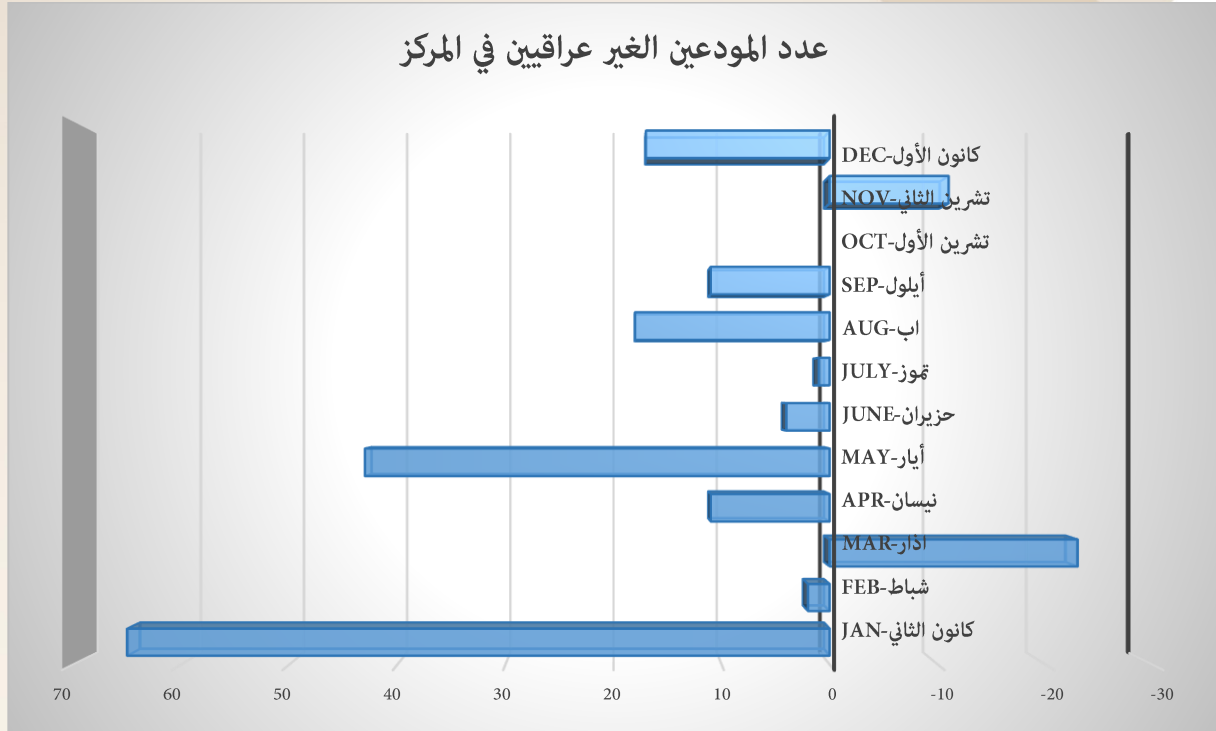
شكل رقم (18) مؤشر تغير اعداد المودعين شهريا لكل الشركات المسجلة في مركز الإيداع العراقي لعام 2014  
Figure No. (18) Indicator of monthly changes in number of depositors of all listed companies at IDC in 2014



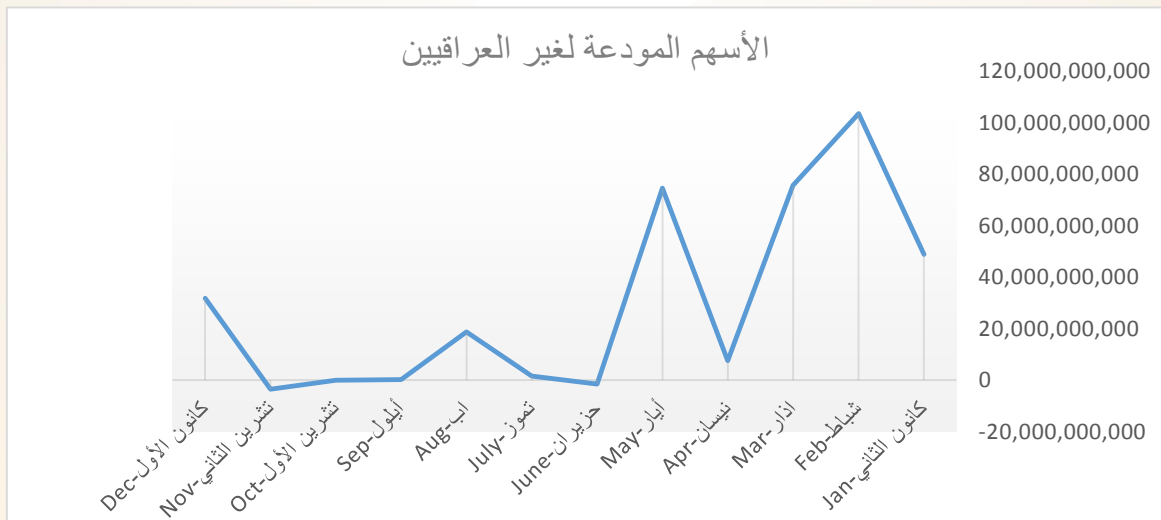
شكل رقم (19) مؤشر تغير الأسهم المودعة للعراقيين شهريا لكل الشركات المسجلة في مركز الإيداع العراقي لعام 2014  
Figure No. (19) Indicator of monthly changes in deposited shares for Iraqis in all listed companies at IDC for the year of 2014

الشهر	عدد المودعين غير العراقيين	الأسهم المودعة لتغير العراقيين
كانون الثاني - Jan	65	48,798,520,959
شباط - Feb	2	103,553,838,835
آذار - Mar	-23	75,656,303,108
نيسان - Apr	11	7,501,704,300
أيار - May	43	74,560,449,935
حزيران - June	4	-1,522,639,295
تموز - July	1	1,610,517,464
أب - Aug	18	18,742,877,901
أيلول - Sep	11	155,208,934
تشرين الأول - Oct	لا يوجد عدد مودعين واسهم مودعة لشهر تشرين الأول	There is no shares deposited and depositors for the month of October
تشرين الثاني - Nov	-11	-3,477,969,013
كانون الأول - Dec	17	31,767,037,968

جدول رقم (8) معدل تغير اعداد والاسهم المودعة للمساهمين الغير عراقيين لكل الشركات المسجلة في مركز الإيداع العراقي لعام 2014  
Table No. (8) Monthly changes in number and deposited shares for non-Iraqis shareholders at IDC in 2014



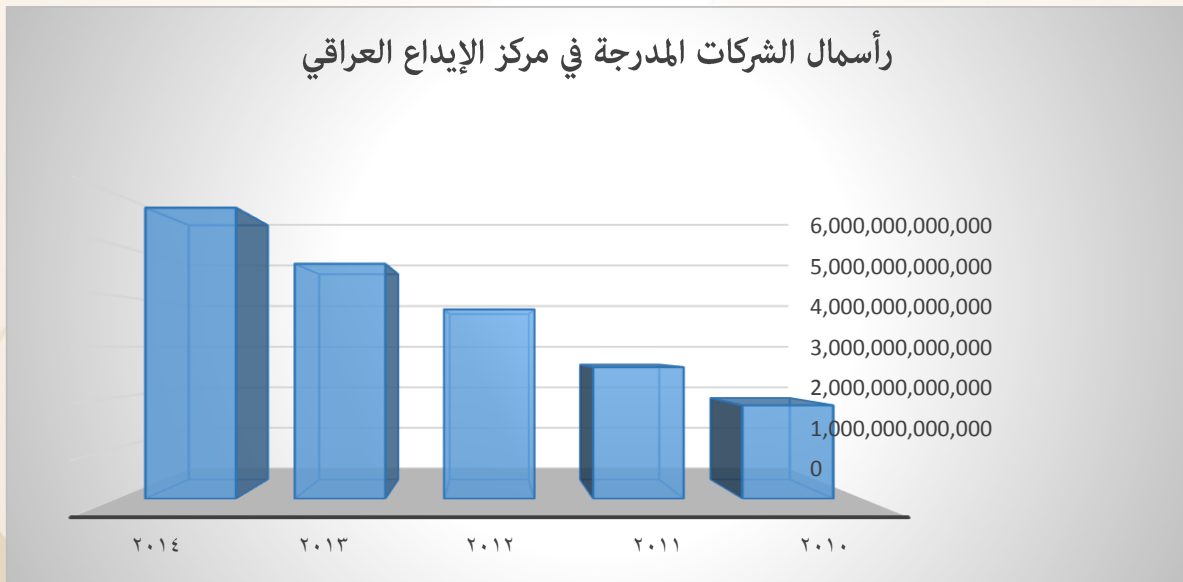
شكل رقم (20) مؤشر تغير اعداد المودعين الغير عراقيين شهريا لكل الشركات المسجلة في مركز الإيداع العراقي لعام 2014  
Figure No. (20) Indicator for non-Iraqis shareholders monthly changes for all listed companies at IDC in 2014



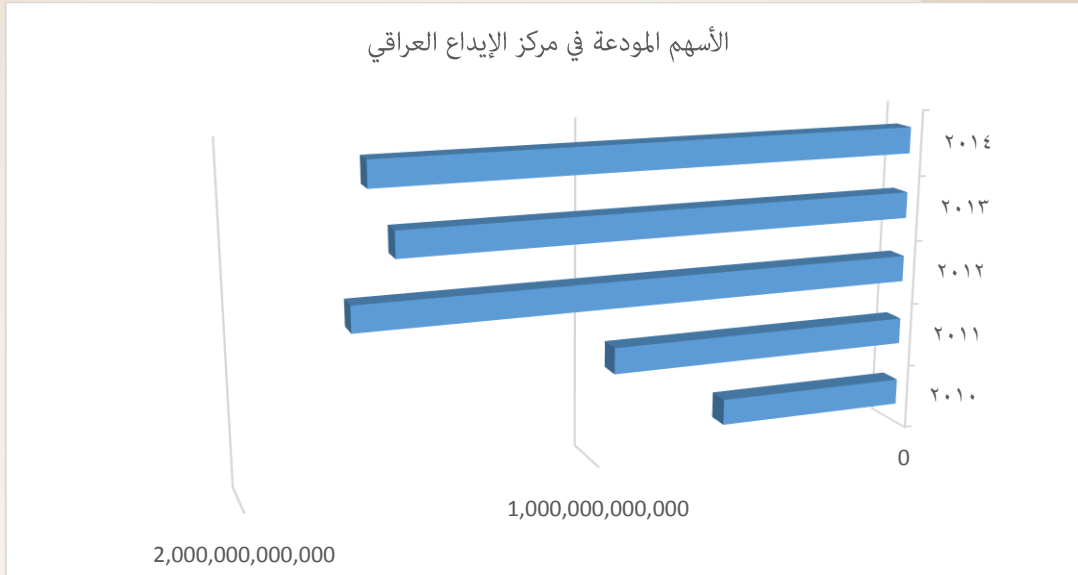
شكل رقم (21) مؤشر تغير الأسهم المودعة للمساهمين غير العراقيين لكل الشركات المسجلة في مركز الإيداع العراقي لعام 2014  
Figure No. (21) Indicator for non-Iraqis deposited shares monthly changes for all listed companies at IDC in 2014

عدد المودعين الكلي Depositors	نسبة الإيداع الكلية Deposited Ratio	الأسهم المودعة الكلية Deposited Shares	رأسمال الكلي Capital	السنوات Years	ت Seq
34,263	31.5907967	582,546,456,700	1,844,038,509,155	2010	1
38,815	35.7815	929,228,273,015	2,596,948,863,406	2011	2
37,998	45.1215	1,684,408,705,357	3,733,052,368,223	2012	3
37,402	33.6501	1,558,296,734,708	4,630,877,751,898	2013	4
28,157	28.4015	1,627,995,956,196	5,732,072,920,099	2014	5

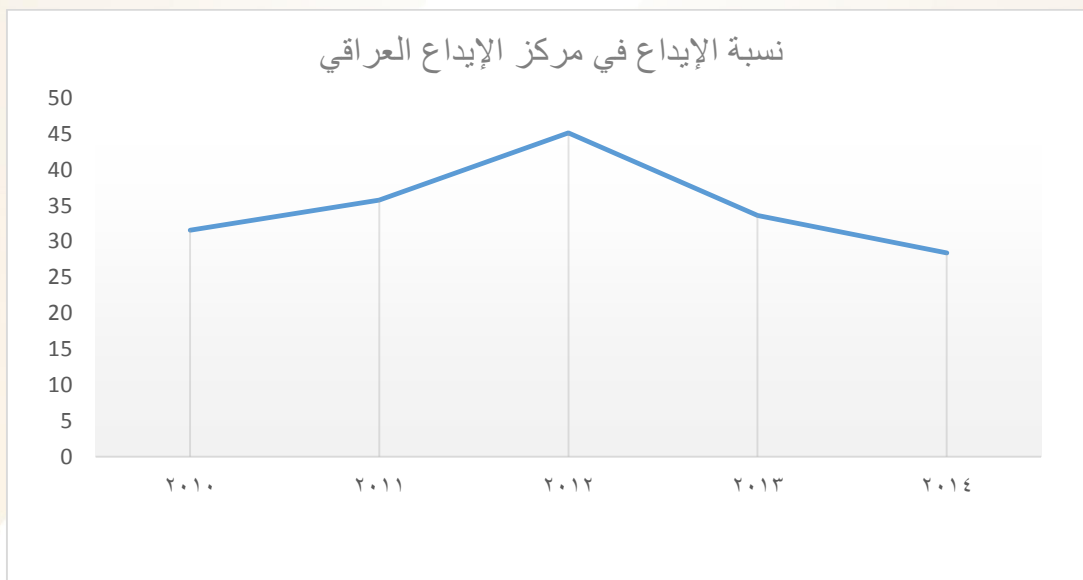
جدول رقم (9) يبين رأسمال الكلي والأسهم المودعة ونسبة الإيداع وعدد المودعين موزعة حسب السنوات  
Table No. (9) Shows capital, deposited shares, deposited ratio and depositors distributed by years



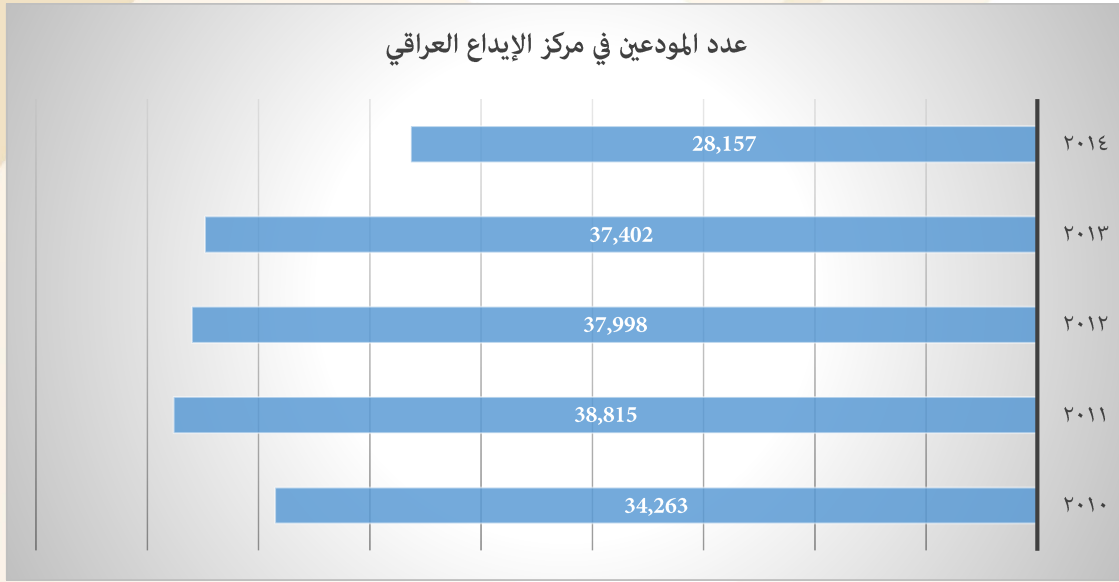
شكل رقم (22) يبين رأسمال الشركات المدرجة في مركز الإيداع العراقي حسب السنوات  
Figure No. (22) Shows capital for listed companies at IDC in all years



شكل رقم (23) يبين الأسهم المودعة للشركات المدرجة في مركز الإيداع العراقي حسب السنوات  
Figure No. (23) Shows deposited shares for listed companies at IDC in all years



شكل رقم (24) يبين نسبة إيداع الأسهم للشركات المدرجة في مركز الإيداع العراقي حسب السنوات  
Figure No. (24) Shows deposited shares ratio for listed companies at IDC in all years



شكل رقم (24) يبين عدد المودعين للشركات المدرجة في مركز الإيداع العراقي حسب السنوات  
Figure No. (24) Shows depositors for listed companies at IDC in all years

نسبة الأسهم المودعة Ratio of deposited shares	الأسهم المودعة Deposited Shares	رأسمال الشركة Capital	القطاع Sector	اسم الشركة Company	ت Seq.
%81.1207	81,120,714,187	100,000,000,000	المصارف Banks	مصرف دجلة والفرات Dijlah & Furat bank	1
%64.7656	163,209,193,673	252,000,000,000	المصارف Banks	مصرف الاتحاد العراقي Iraqi union bank	2
%57.9709	173,912,827,034	300,000,000,000	المصارف Banks	مصرف الخليج التجاري Gulf commercial bank	3
%54.0437	1,945,572,380	3,600,000,000	الزراعة Agriculture	الحديثة للانتاج الحيواني Modern for animal production	4
%53.7384	2,686,922,305	5,000,000,000	التأمين Insurance	الحمراء للتأمين Al-Hamraa for Insurance	5

جدول رقم (10) يبين أكثر خمس شركات مودعة خلال عام 2014  
Table No. (10) Shows highest five deposited companies during the year of 2014

نسبة الأسهم المودعة Ratio of deposited shares	الأسهم المودعة Deposited Shares	رأسمال الشركة Capital	القطاع Sector	اسم الشركة Company	ت Seq.
%0,0015	15,000	1,000,000,000	الاستثمار Investment	بين النهرين للاستثمارات المالية Mesopotamia investment	1
0.1753	72,633,560	41,437,500,000	الصناعي Industry	المشروبات الغازية الشمالية North soft drinks	2
0.1894	871,288	460,000,000	الاستثمار Investment	الخيمة للاستثمارات المالية Al-khaima for financial investment	3
0.1980	10,632,770	5,371,116,022	الصناعي Industry	صناعات المواد الانشائية الحديثة Modern construction materials	4
0.2325	627,866,370	270,012,000,000	الاتصالات Communications	اسيا سيل للاتصالات Asia cell telecommunications	5

جدول رقم (11) اقل خمس شركات مودعة خلال عام 2014  
Table No. (11) Shows lowest five deposited companies during the year of 2014

- جدول رقم (12) يبين زيادة رؤوس أموال الشركات المدرجة في مركز الإيداع العراقي خلال عام 2014

- Table No. (12) Shows capital increase of listed companies at IDC during the years of 2014

Company Name	اجتماع الهيئة العامة General Assembly meeting	رأس المال الجديد بـ (مليون) New Capital	رأس المال القديم بـ (مليون) Current Capital	نسبة الزيادة Percentage increase	نوع الزيادة Increase type	اسم الشركة	ت Seq
Investment bank of Iraq	15/12/2013	250,000	155,000	60,4432% 0,847%	رسمله واكتتاب IPO & CAP	مصرف الاستثمار العراقي	1
National bank of Iraq	23/11/2013	250,000	152,000	64,5%	اكتتاب IPO	مصرف الأهلي العراقي	2
Iraqi Islamic bank	09/01/2014	250,000	202,000	23,76%	اكتتاب IPO	مصرف العراقي الإسلامي	3
Credit bank of Iraq	01/10/2013	250,000	150,000	53,3% 13,3%	رسمله واكتتاب IPO & CAP	مصرف الائتمان العراقي	4
Baghdad bank	10/07/2013	250,000	175,000	29,71% 13,14%	رسمله واكتتاب IPO & CAP	مصرف بغداد	5
Sumer commercial bank	27/11/2013	250,000	187,300	16,7% 0,74%	رسمله واكتتاب IPO & CAP	مصرف سومر التجاري	6
Al-Badia GEN. Trans, Co.	23/01/2014	2,200	2,000	10%	رسملة CAP	شركة البادية للنقل العام	7
Iraqi middle east investment bank	14/12/2013	250,000	150,000	66,66%	اكتتاب IPO	مصرف الشرق الأوسط العراقي	8
National for Tourist Investment	19/03/2014	5,437,543,500	3,553,950,000	53%	رسملة CAP	الشركة الوطنية للاستثمارات السياحية	9

- جدول رقم (12) يبين زيادة رؤوس أموال الشركات المدرجة في مركز الإيداع العراقي خلال عام 2014

- Table No. (12) Shows capital increase of listed companies at IDC during the years of 2014

Company Name	اجتماع الهيئة العامة General Assembly meeting	رأس المال الجديد ب (مليون) New Capital	رأس المال القديم ب (مليون) Current Capital	نسبة الزيادة Percentage increase	نوع الزيادة Increase type	اسم الشركة	ت Seq
Iraqi Commercial Bank	23/12/2013	250,000	150,000	52,3809% 14,2857%	رسملة واكتتاب IPO & CAP	مصرف التجاري العراقي	10
Economy Bank	30/01/2014	207,153,884,929	150,000	24.77% 13.3%	رسملة واكتتاب IPO & CAP	مصرف الأقتصاد للأستثمار والتمويل	11
Fallujah for Construction Materials	07/10/2013	3,120	2,268	30% 7%	رسملة واكتتاب IPO & CAP	شركة الفلوجة لانتاج المواد الانشائية	12
Union Bank of Iraq	03/04/2014	252,000	152,000	9.87% 55.9%	رسملة واكتتاب IPO & CAP	مصرف الاتحاد العراقي	13
Iraqi for Seed Production	16/03/2014	5,128,416,438	4,800	68420%	اكتتاب IPO	الشركة العراقية لانتاج البذور	14
Kurdistan International Bank	14/06/2014	400,000	300,000	18,294% 15,039	رسملة CAP	مصرف كوردستان الدولي	15
North Bank	15/04/2014	300,000	265,000	13,20%	رسملة CAP	مصرف الشمال للتمويل والاستثمار	16
Modern Chemical Industries	20/06/2014	180	135	33,3%	رسملة CAP	الشركة الكيماوية العصرية	17

- جدول رقم (12) يبين زيادة رؤوس أموال الشركات المدرجة في مركز الإيداع العراقي خلال عام 2014

- Table No. (12) Shows capital increase of listed companies at IDC during the years of 2014

ت Seq	اسم الشركة	نوع الزيادة Increase type	نسبة الزيادة Percentage increase	رأس المال القديم ب (مليون) Current Capital	رأس المال الجديد ب (مليون) New Capital	اجتماع الهيئة العامة General Assembly meeting	Company Name
18	شركة مدينة العباب الكرخ السياحية	رسملة CAP	35,9%	368	500	12/07/2014	Kharkh Tour Amuzement City
19	شركة الأمين للتأمين	رسملة CAP	50%	2,000	3,000	28/05/2014	Al-Ameen for Insurance
20	مصرف بابل	رسملة واكتتاب IPO & CAP	24.359.273.334% 3%	150,000	178.859.273.334	15/02/2014	Babylon Bank
21	مصرف الخليج	رسملة واكتتاب IPO & CAP	2% 18%	250,000	300,000	26/06/2014	Gulf Commercial Bank
22	شركة المعمورة للأستثمارات العقارية	اكتتاب IPO	10%	15,010,000	16,511,000	06/07/2014	Mamoura Realestate
23	شركة دارالسلام للتأمين	رسملة CAP	10%	2,900,000	3,190,000	23/09/2014	Dar Al-Salam for Insurance
24	شركة الحمراء للتأمين	رسملة CAP	66,66%	3,000	5,000	09/09/2014	Al-Hamraa for Insurance

- جدول رقم (13) يبين الأسهم المودعة ونسبة الايداعات واعداد المودعين خلال عام 2014

- Table No. (13) Shows deposited shares, ratio of deposited shares and number of depositors during the year of 2014

Company Name	عدد الشركات Companies Number	عدد الاشخاص Individuals Number	عدد المودعين Depositors Number	نسبة الاسهم المودعة Percentage of deposited Shares	الاسهم المودعة Deposited Shares	راسمال الشركة Capital	أسم الشركة	ت
<b>Banks Sector</b>			<b>قطاع المصارف</b>					
Ashur International Bank	3	120	123	23.5490	58,872,565,122	250,000,000,000	مصرف اشور	1
Babylon Bank	22	915	937	23.0522	41,230,971,311	178,859,273,334	مصرف بابل	2
Bank of Baghdad	55	3,103	3,158	32.8511	82,127,870,540	250,000,000,000	مصرف بغداد	3
Commercial Bank of Iraqi	45	1,789	1,834	41.3155	103,288,773,088	250,000,000,000	مصرف التجاري العراقي	4
Dijlah & Furat Bank	10	85	95	81.1207	81,120,714,187	100,000,000,000	مصرف دجلة والفرات	5
Dar es salam Investment Bank	7	158	165	4.3082	6,462,232,698	150,000,000,000	مصرف دار السلام للاستثمار	6
Economy Bank	7	342	349	27.5998	57,173,956,107	207,153,884,929	مصرف الأقتصاد	7
Islamic Elaf Bank	1	49	50	1.1023	1,675,521,964	152,000,000,000	مصرف إيلاف الاسلامي	8
Gulf Commercial Bank	58	1,283	1,341	57.9709	173,912,827,034	300,000,000,000	مصرف الخليج التجاري	9
Investment Bank of Iraqi	26	2,492	2,518	41.0967	102,741,850,144	250,000,000,000	مصرف الاستثمار العراقي	10
Iraqi Islamic Bank	10	261	271	40.8839	102,209,695,516	250,000,000,000	المصرف العراقي الاسلامي	11
Iraqi Middle East Investment Bank	32	1,405	1,437	44.5142	111,285,418,692	250,000,000,000	مصرف الشرق الاوسط للاستثمار	12
Kurdistan International Bank	15	413	428	31.8270	127,308,187,147	400,000,000,000	مصرف كوردستان	13
Mosul Bank For Investment	18	178	196	14.9956	30,291,040,173	202,000,000,000	مصرف الموصل	14
Mansour Bank	22	253	275	3.4729	8,682,132,429	250,000,000,000	مصرف المنصور	15
National Bank of Iraq	10	111	121	39.5043	98,760,750,233	250,000,000,000	المصرف الاهلي العراقي	16
North Bank	22	734	756	23.6768	71,030,523,995	300,000,000,000	مصرف الشمال	17
Credit Bank	26	730	756	40.7342	101,835,520,738	250,000,000,000	مصرف الأئتمان العراقي	18
Sumer Commerical Bank	6	314	320	25.1879	62,969,778,691	250,000,000,000	مصرف سومر التجاري	19

- جدول رقم (13) يبين الأسهم المودعة ونسبة الايداعات واعداد المودعين خلال عام 2014

- Table No. (13) Shows deposited shares, ratio of deposited shares and number of depositors during the year of 2014

Company Name	عدد الشركات Companies Number	عدد الاشخاص Individuals Number	عدد المودعين Depositors Number	نسبة الاسهم المودعة Percentage of deposited Shares	الاسهم المودعة Deposited Shares	راسمال الشركة Capital	أسم الشركة	ت
United Bank For Investment	8	227	235	1.3457	4,037,027,977	300,000,000,000	مصرف المتحد	20
Union Bank of Iraq	21	251	272	64.7656	163,209,193,673	252,000,000,000	مصرف الاتحاد العراقي	21
<b>Total</b>	<b>424</b>	<b>15,213</b>	<b>15,637</b>	<b>31.5395</b>	<b>1,590,226,551,459</b>	<b>5,042,013,158,263</b>	<b>المجموع</b>	
<b>Agriculture Sector</b>			<b>قطاع الزراعة</b>					
Al-Ahlyia for Agricultural	1	49	50	11.8909	68,372,696	575,000,000	الاهلية للانتاج الزراعي	22
Iraqi Products Marketing Meat	2	240	242	2.2912	94,510,656	4,125,000,000	العراقية لانتاج وتسويق اللحوم	23
Iraqi Agricultural Products	0	67	67	1.8539	6,673,976	360,000,000	العراقية للمنتجات الزراعية	24
Iraqi for Seed Production	18	1,321	1,339	10.4203	534,398,518	5,128,416,438	العراقية لانتاج البذور	25
Modern for Animal Production	2	55	57	54.0437	1,945,572,380	3,600,000,000	الحديثة للانتاج الحيواني	26
Middle East for Production- Fish	1	102	103	1.9713	5,914,032	300,000,000	الشرق الاوسط لانتاج الاسماك	27
<b>Total</b>	<b>24</b>	<b>1,834</b>	<b>1,858</b>	<b>18.8484</b>	<b>2,655,442,258</b>	<b>14,088,416,438</b>	<b>المجموع</b>	
<b>Tourism &amp; Hotels Sector</b>			<b>قطاع الفنادق</b>					
Ashour Hotel	3	47	50	3.3916	12,764,948	376,368,526	فندق آشور	28
Baghdad Hotel	2	99	101	2.8256	108,639,563	3,844,800,000	فندق بغداد	29
Babylon Hotel	1	55	56	8.9348	120,620,172	1,350,000,000	فندق بابل	30
Ishtar Hotels	4	77	81	11.6215	174,322,970	1,500,000,000	فندق عشتار	31
Karbala Hotels	4	86	90	12.0602	603,010,142	5,000,000,000	فنادق كربلاء	32
Mansour Hotel	6	76	82	19.8306	579,689,136	2,923,200,000	فندق المنصور	33
National for Tourist Investment	8	421	430	30.5216	1,659,623,212	5,437,543,500	الوطنية للاستثمارات السياحية	34
Palestine Hotel	8	182	190	14.9533	668,412,555	4,470,000,000	فندق فلسطين	35
Al-Sadeer Hotel	0	49	49	6.3614	78,818,322	1,239,000,000	فندق السدير	36

- جدول رقم (13) يبين الأسهم المودعة ونسبة الايداعات واعداد المودعين خلال عام 2014

- Table No. (13) Shows deposited shares, ratio of deposited shares and number of depositors during the year of 2014

Company Name	عدد الشركات Companies Number	عدد الاشخاص Individuals Number	عدد المودعين Depositors Number	نسبة الاسهم المودعة Percentage of deposited Shares	الاسهم المودعة Deposited Shares	راسمال الشركة Capital	أسم الشركة	ت
Tourist Village of Mosul dam	0	57	57	8.4434	20,264,068	240,000,000	المدينة السياحية في سد الموصل	37
<b>Total</b>	<b>36</b>	<b>1,149</b>	<b>1,186</b>	<b>15.2617</b>	<b>4,026,165,088</b>	<b>26,380,912,026</b>	<b>المجموع</b>	
<b>Industry Sector</b>	<b>قطاع الصناعي</b>							
Baghdad for Packing Materials	2	42	44	4.2773	46,194,853	1,080,000,000	بغداد لصناعة مواد التغليف	38
Baghdad Soft Drinks	23	838	861	4.9813	6,625,082,185	133,000,000,000	بغداد للمشروبات الغازية	39
ELectronic Industries	5	176	181	5.2557	946,019,949	18,000,000,000	الصناعات الالكترونية	40
Fallujah for Construction Materials	16	933	949	31.0245	967,963,198	3,120,000,000	الفلوجة لانتاج المواد الانشائية	41
Household Furniture Industry	1	47	48	0.6091	7,674,938	1,260,000,000	الوطنية لصناعات الاثاث المنزلي	42
Al -HiLal Industries	6	162	168	8.2889	1,025,752,311	12,375,000,000	الهلال الصناعية	43
Iraqi Carton Manufacturies	2	75	77	1.2542	95,192,340	7,590,000,000	العراقية لصناعة الكرتون	44
Iraq for the manufacture and marketing of dates	4	232	236	13.1742	2,272,548,626	17,250,000,000	العراقية لتصنيع وتسويق التمور	45
Iraqi Engineering Works	1	79	80	4.5362	68,042,462	1,500,000,000	العراقية للاعمال الهندسية	46
Iraqi For Tufted Carpets	1	140	141	8.1208	40,604,108	500,000,000	العراقية للسجاد والمفروشات	47
Al -Khazer Construction Materials	0	37	37	0.5641	5,640,930	1,000,000,000	الخازر لانتاج المواد الانشائية	48
AL- Kindi of Veterinary Vaccines	16	699	716	21.4664	1,159,185,275	5,400,000,000	الكندي لانتاج اللقاحات البيطرية	49
Al-Mansour Pharmaceuticals Industries	5	202	207	8.9103	576,433,636	6,469,267,350	المنصور للصناعات الدوائية	50
Modern Chemical Industries	0	104	104	14.1055	25,389,860	180,000,000	الصناعات الكيماوية العصرية	51
Modern Constrction Materials	2	22	24	0.1980	10,632,770	5,371,116,022	صناعات المواد الانشائية الحديثة	52
Metallic Industries and Bicycles	3	123	126	2.1867	109,335,958	5,000,000,000	الصناعات المعدنية والدراجات	53

- جدول رقم (13) يبين الأسهم المودعة ونسبة الايداعات واعداد المودعين خلال عام 2014

- Table No. (13) Shows deposited shares, ratio of deposited shares and number of depositors during the year of 2014

Company Name	عدد الشركات Companies Number	عدد الاشخاص Individuals Number	عدد المودعين Depositors Number	نسبة الاسهم المودعة Percentage of deposited Shares	الاسهم المودعة Deposited Shares	راسمال الشركة Capital	أسم الشركة	ت
Modern Sewing	3	137	140	19.9844	179,859,586	900,000,000	الخيطة الحديثة	54
Modern Paint Industries	1	153	154	7.8842	726,435,062	9,213,750,000	صناعات الاصباغ الحديثة	55
National Chemical &Plastic Industries	4	170	174	4.6519	706,508,895	15,187,500,000	الصناعات الكيماوية والبلاستيكية	56
North Soft Drinks	0	102	102	0.1753	72,633,560	41,437,500,000	المشروبات الغازية الشمالية	57
Ready Made Clothes	3	72	75	2.2395	35,682,729	1,593,300,000	انتاج الالبسة الجاهزة	58
The Light Industries	8	230	238	6.7679	1,137,009,077	16,800,000,000	الصناعات الخفيفة	59
<b>Total</b>	<b>106</b>	<b>4,775</b>	<b>4,882</b>	<b>5.5353</b>	<b>16,839,822,308</b>	<b>304,227,433,372</b>	<b>المجموع</b>	
<b>Insurance Sector</b>			<b>قطاع التأمين</b>					
AHliya For Insurance	1	32	33	10.3090	257,724,406	2,500,000,000	الأهلية للتأمين	60
Al-Ameen for Insurance	3	186	189	39.7296	1,191,888,642	3,000,000,000	الأمين للتأمين	61
Dar Al-Salam for Insurance	11	211	222	9.1353	291,416,781	3,190,000,000	دار السلام للتأمين	62
Gulf Insurance and Reinsurance	1	18	19	4.8503	97,006,736	2,000,000,000	الخليج للتأمين وإعادة التأمين	63
Al-Hamraa for Insurance	2	63	65	53.7384	2,686,922,305	5,000,000,000	الحمراء للتأمين	64
<b>Total</b>	<b>18</b>	<b>510</b>	<b>528</b>	<b>28.8398</b>	<b>4,524,958,870</b>	<b>15,690,000,000</b>	<b>المجموع</b>	
<b>Services Sector</b>			<b>قطاع الخدمي</b>					
Al-Ameen Estate Investment	8	34	42	43.4891	3,026,838,673	6,960,000,000	الأمين للأستثمارات العقارية	65
AL-Badia for General Trans	15	1,712	1,727	14.9186	328,208,629	2,200,000,000	البادية للنقل العام	66
Baghdad Motor Cars Servicing	0	16	16	0.3813	4,118,530	1,080,000,000	بغداد لخدمات السيارات	67
Baghdad Passengers Transport	3	312	315	31.1165	155,582,441	500,000,000	بغداد العراق للنقل العام	68
Iraqi for General Transportation	0	320	320	1.2118	18,177,002	1,500,000,000	نقل المنتجات النفطية والبضائع	69
Iraqi Land Transport	6	229	235	6.9428	971,998,151	14,000,000,000	العراقية للنقل البري	70

- جدول رقم (13) يبين الأسهم المودعة ونسبة الايداعات واعداد المودعين خلال عام 2014

- Table No. (13) Shows deposited shares, ratio of deposited shares and number of depositors during the year of 2014

ت	أسم الشركة	راسمال الشركة Capital	الاسهم المودعة Deposited Shares	نسبة الاسهم المودعة Percentage of deposited Shares	عدد المودعين Depositors Number	عدد الاشخاص Individuals Number	عدد الشركات Companies Number	Company Name
71	مدينة العاب الكرخ السياحية	500,000,000	134,412,283	26.8825	253	247	6	Kharkh Tour Amuzement City
72	الموصل مدن الالعاب	400,000,000	13,727,742	3.4319	58	57	1	Al-Mosul for Funfairs
73	المعمورة للأستثمارات العقارية	16,511,000,000	3,006,834,880	18.2111	642	625	17	Mamoura Realestate
74	النخبة للمقاولات العامة	2,000,000,000	1,020,952,064	51.0476	49	47	2	AL-Nukhba for Construction
	<b>المجموع</b>	<b>45,651,000,000</b>	<b>8,680,850,395</b>	<b>19.0157</b>	<b>3,657</b>	<b>3,599</b>	<b>58</b>	<b>Total</b>
	<b>قطاع الاتصالات</b>			<b>Telecommunications sector</b>				
75	اسيا سيل للاتصالات	270,012,000,000	627,866,370	0.2325	197	188	9	Asia Cell Telecommunication
	<b>المجموع</b>	<b>270,012,000,000</b>	<b>627,866,370</b>	<b>0.2325</b>	<b>197</b>	<b>188</b>	<b>9</b>	<b>Total</b>
	<b>قطاع الاستثمار</b>			<b>Investment Sector</b>				
76	الأمين للأستثمار المالي	1,000,000,000	335,517,191	33.5517	111	109	2	Al-Ameen for Financial Investment
77	الأيام للأستثمار المالي	400,000,000	1,343,262	0.3358	13	13	0	Al-Ayaam for Financial Investment
78	الباتك للأستثمارات المالية	1,000,000,000	4,730,000	0.4730	9	9	0	AL- Batek Investment
79	الخيمة للأستثمارات المالية	460,000,000	871,288	0.1894	11	11	0	Al-Khaima for Financial Investment
80	الخير للأستثمار المالي	7,000,000,000	23,194,437	0.3313	21	20	1	Al-Khair for Financial Investment
81	بين النهرين للأستثمارات المالية	1,000,000,000	15,000	0.0015	3	3	0	Mesopotamia Investment
82	الوثام للأستثمار المالي	2,000,000,000	18,090,612	0.9045	21	21	0	AL-Wiaam for Financial Investment
83	الزوراء للأستثمار المالي	1,150,000,000	30,537,658	2.6554	23	22	1	Al-Zawraa for Financial Investment
	<b>المجموع</b>	<b>14,010,000,000</b>	<b>414,299,448</b>	<b>2.9572</b>	<b>212</b>	<b>208</b>	<b>4</b>	<b>Total</b>
	<b>المجاميع الكلية</b>	<b>5,732,072,920,099</b>	<b>1,627,995,956,196</b>	<b>28.4015</b>	<b>28,157</b>	<b>27,476</b>	<b>679</b>	<b>Total all</b>

- جدول رقم (14) يبين الأسهم المودعة وغير المودعة ونسبة الايداعات واعداد المودعين لجميع الشركات المسجلة في مركز الإيداع العراقي لغاية 2014-12-31  
- Table No. (14) Shows deposited and non-deposited shares, ratio of deposited shares and number of depositors for all listed companies at IDC until 31-12-2014

Company Name	نسبة المودعين Proportion of depositors	عدد الشركات companies number	عدد الاشخاص individuals Number	عدد المودعين Depositors Number	عدد المساهمين shareholder Number	نسبة الاسهم المودعة Percentage of deposited Shares	الاسهم الغير مودعة Not deposited Shares	الاسهم المودعة Deposited Shares	راسمال الشركة Capital	أسم الشركة	ت Seq.
<b>Banks Sector</b>						<b>قطاع المصارف</b>					
Ashur International Bank	71.4017	13	746	759	1063	78.5302	53,674,440,773	196,325,559,227	250,000,000,000	مصرف اشور	1
Babylon Bank	61.7197	27	1,021	1,048	1698	98.2305	3,164,951,423	175,694,321,911	178,859,273,334	مصرف بابل	2
Bank of Baghdad	41.4532	60	3,289	3,349	8079	97.5057	6,235,788,891	243,764,211,109	250,000,000,000	مصرف بغداد	3
Commercial Bank of Iraqi	44.6498	50	1,907	1,957	4383	96.9731	7,567,210,850	242,432,789,150	250,000,000,000	مصرف التجاري العراقي	4
Dijlah & Furat Bank	49.8343	18	433	451	905	85.2140	14,786,007,610	85,213,992,390	100,000,000,000	مصرف دجلة والفرات	5
Dar es salam Investment Bank	82.8370	33	1,024	1,057	1276	98.8075	1,788,729,216	148,211,270,784	150,000,000,000	مصرف دار السلام للاستثمار	6
Economy Bank	81.9383	7	365	372	454	99.9279	149,407,272	207,004,477,657	207,153,884,929	مصرف الأقتصاد	7
Islamic Elaf Bank	53.7500	9	292	301	560	79.1561	31,682,705,334	120,317,294,666	152,000,000,000	مصرف إيلاف الاسلامي	8
Gulf Commercial Bank	74.8879	65	1,438	1,503	2007	90.9200	27,240,073,910	272,759,926,090	300,000,000,000	مصرف الخليج التجاري	9
Investment Bank of Iraqi	34.3285	35	2,690	2,725	7938	95.0479	12,380,328,981	237,619,671,019	250,000,000,000	مصرف الاستثمار العراقي	10
Iraqi Islamic Bank	40.3736	17	761	778	1927	97.1773	7,056,671,753	242,943,328,247	250,000,000,000	المصرف العراقي الاسلامي	11
Iraqi Middle East Investment Bank	28.9402	50	5,275	5,325	18400	96.9618	7,595,575,458	242,404,424,542	250,000,000,000	مصرف الشرق الاوسط للاستثمار	12
Kurdistan International Bank	93.3868	19	447	466	499	89.9681	40,127,673,151	359,872,326,849	400,000,000,000	مصرف كوردستان	13
Mosul Bank For Investment	54.1220	36	1,126	1,162	2147	93.4027	13,326,540,446	188,673,459,554	202,000,000,000	مصرف الموصل	14
Mansour Bank	87.9464	42	746	788	896	73.8219	65,445,259,378	184,554,740,622	250,000,000,000	مصرف المنصور	15
National Bank of Iraq	30.1770	33	1,041	1,074	3559	98.5205	3,698,799,347	246,301,200,653	250,000,000,000	المصرف الاهلي العراقي	16
North Bank	92.4312	26	780	806	872	97.6834	6,949,928,308	293,050,071,692	300,000,000,000	مصرف الشمال	17

- جدول رقم (14) يبين الأسهم المودعة وغير المودعة ونسبة الإيداعات واعداد المودعين لجميع الشركات المسجلة في مركز الإيداع العراقي لغاية 31-12-2014  
- Table No. (14) Shows deposited and non-deposited shares, ratio of deposited shares and number of depositors for all listed companies at IDC until 31-12-2014

Company Name	نسبة المودعين Proportion of depositors	عدد الشركات number	عدد الاشخاص individuals Number	عدد المودعين Depositors Number	عدد المساهمين shareholder Number	نسبة الاسهم المودعة Percentage of deposited Shares	الاسهم الغير مودعة Not deposited Shares	الاسهم المودعة Deposited Shares	راسمال الشركة Capital	أسم الشركة	ت Seq.
Credit Bank	89.2617	29	769	798	894	99.9328	168,100,043	249,831,899,957	250,000,000,000	مصرف الأئتمان العراقي	18
Sumer Commerical Bank	50.5327	7	325	332	657	90.5801	23,549,813,809	226,450,186,191	250,000,000,000	مصرف سومر التجاري	19
United Bank For Investment	32.6884	47	1,406	1,453	4445	98.9358	3,192,573,161	296,807,426,839	300,000,000,000	مصرف المتحد	20
Union Bank of Iraq	67.3077	21	259	280	416	98.9168	2,729,667,712	249,270,332,288	252,000,000,000	مصرف الاتحاد العراقي	21
<b>Total</b>	<b>42.4637</b>	<b>644</b>	<b>26,140</b>	<b>26,784</b>	<b>63,075</b>	<b>93.4052</b>	<b>332,510,246,826</b>	<b>4,709,502,911,437</b>	<b>5,042,013,158,263</b>	<b>المجموع</b>	
<b>Agriculture Sector</b>						<b>قطاع الزراعة</b>					
Al-Ahlyia for Agricultural	5.7361	2	254	256	4463	63.1194	212,063,295	362,936,705	575,000,000	الاهلية للانتاج الزراعي	22
Iraqi Products Marketing Meat	12.6313	14	1,369	1,383	10949	26.4374	3,034,455,268	1,090,544,732	4,125,000,000	العراقية للانتاج وتسويق اللحوم	23
Iraqi Agricultural Products	13.2138	1	279	280	2119	13.1762	312,565,730	47,434,270	360,000,000	العراقية للمنتجات الزراعية	24
Iraqi for Seed Production	7.8366	21	1,399	1,420	18120	68.3156	1,624,908,475	3,503,507,963	5,128,416,438	العراقية للانتاج البذور	25
Modern for Animal Production	23.2035	11	257	268	1155	94.6469	192,712,910	3,407,287,090	3,600,000,000	الحديثة للانتاج الحيواني	26
Middle East for Production- Fish	5.2421	3	850	853	16272	53.9614	138,115,856	161,884,144	300,000,000	الشرق الاوسط للانتاج الاسماك	27
<b>Total</b>	<b>8.4027</b>	<b>52</b>	<b>4,408</b>	<b>4,460</b>	<b>53,078</b>	<b>60.8556</b>	<b>5,514,821,534</b>	<b>8,573,594,904</b>	<b>14,088,416,438</b>	<b>المجموع</b>	
<b>Hotels Sector</b>						<b>قطاع الفنادق والسياحة</b>					
Ashour Hotel	42.1853	16	289	305	723	50.1716	187,538,491	188,830,035	376,368,526	فندق آشور	28
Baghdad Hotel	79.3014	21	592	613	773	75.8469	928,638,165	2,916,161,835	3,844,800,000	فندق بغداد	29
Babylon Hotel	47.7467	7	385	392	821	49.4141	682,909,848	667,090,152	1,350,000,000	فندق بابل	30

- جدول رقم (14) يبين الأسهم المودعة وغير المودعة ونسبة الإيداعات واعداد المودعين لجميع الشركات المسجلة في مركز الإيداع العراقي لغاية 2014-12-31  
- Table No. (14) Shows deposited and non-deposited shares, ratio of deposited shares and number of depositors for all listed companies at IDC until 31-12-2014

Company Name	نسبة المودعين Proportion of depositors	عدد الشركات companies number	عدد الاشخاص individuals Number	عدد المودعين Depositors Number	عدد المساهمين shareholder Number	نسبة الاسهم المودعة Percentage of deposited Shares	الاسهم الغير مودعة Not deposited Shares	الاسهم المودعة Deposited Shares	رأسمال الشركة Capital	أسم الشركة	ت Seq.
Ishtar Hotels	53.1830	25	376	401	754	43.0935	853,597,642	646,402,358	1,500,000,000	فندق عشتار	31
Karbala Hotels	43.0627	15	823	838	1946	94.4297	278,515,985	4,721,484,015	5,000,000,000	فنادق كربلاء	32
Mansour Hotel	64.3533	20	388	408	634	58.7998	1,204,362,963	1,718,837,037	2,923,200,000	فندق المنصور	33
National for Tourist Investment	18.3794	9	455	465	2530	84.3197	852,625,172	4,584,918,328	5,437,543,500	الوطنية للاستثمارات السياحية	34
Palestine Hotel	64.8109	24	593	617	952	43.3242	2,533,406,723	1,936,593,277	4,470,000,000	فندق فلسطين	35
Al-Sadeer Hotel	56.5702	10	244	254	449	56.2913	541,550,401	697,449,599	1,239,000,000	فندق السدير	36
Tourist Village of Mosul dam	54.0732	7	451	458	847	58.3385	99,987,531	140,012,469	240,000,000	المدينة السياحية في سد الموصل	37
<b>Total</b>	<b>45.5557</b>	<b>154</b>	<b>4,596</b>	<b>4,751</b>	<b>10,429</b>	<b>69.0567</b>	<b>8,163,132,921</b>	<b>18,217,779,105</b>	<b>26,380,912,026</b>	<b>المجموع</b>	
<b>Industry Sector</b>						<b>قطاع الصناعة</b>					
Baghdad for Packing Materials	42.0103	9	317	326	776	92.6697	79,167,049	1,000,832,951	1,080,000,000	بغداد لصناعة مواد التغليف	38
Baghdad Soft Drinks	22.2837	60	6,342	6,403	28734	84.4187	20,723,066,401	112,276,933,599	133,000,000,000	بغداد للمشروبات الغازية	39
Electronic Industries	27.5216	20	1,669	1,689	6137	43.5251	10,165,487,895	7,834,512,105	18,000,000,000	الصناعات الالكترونية	40
Fallujah for Construction Materials	43.0856	22	975	997	2314	91.8573	254,053,067	2,865,946,933	3,120,000,000	الفلوجة لانتاج المواد الانشائية	41
Household Furniture Industry	25.6000	13	595	608	2375	63.3562	461,712,390	798,287,610	1,260,000,000	الوطنية لصناعات الاثاث المنزلي	42
Al -HiLal Industries	30.5208	29	1,729	1,758	5760	70.3786	3,665,653,146	8,709,346,854	12,375,000,000	الهلال الصناعية	43
Iraqi Carton Manufacturies	44.0115	28	740	768	1745	64.8596	2,667,157,874	4,922,842,126	7,590,000,000	العراقية لصناعة الكرتون	44
Iraqia for the manufacture and marketing of dates	23.4717	16	1,466	1,482	6314	57.4683	7,336,723,619	9,913,276,381	17,250,000,000	العراقية لتصنيع وتسويق التمور	45
Iraqi Engineering Works	25.6459	9	527	536	2090	62.7594	558,608,502	941,391,498	1,500,000,000	العراقية للاعمال الهندسية	46

- جدول رقم (14) يبين الأسهم المودعة وغير المودعة ونسبة الايداعات واعداد المودعين لجميع الشركات المسجلة في مركز الایداع العراقي لغاية 31-12-2014  
- Table No. (14) Shows deposited and non-deposited shares, ratio of deposited shares and number of depositors for all listed companies at IDC until 31-12-2014

Company Name	نسبة المودعين Proportion of depositors	عدد الشركات companies number	عدد الاشخاص individuals Number	عدد المودعين Depositors Number	عدد المساهمين shareholder Number	نسبة الاسهم المودعة Percentage of deposited Shares	الاسهم الغير مودعة Not deposited Shares	الاسهم المودعة Deposited Shares	رأسمال الشركة Capital	أسم الشركة	ت Seq.
Iraqi For Tufted Carpets	18.8385	8	923	931	4942	49.3104	253,448,064	246,551,936	500,000,000	العراقية للسجاد والمفروشات	47
Al -Khazer Construction Materials	14.0984	9	335	344	2440	60.3887	396,113,192	603,886,808	1,000,000,000	الخازر لانتاج المواد الانشائية	48
AL- Kindi of Veterinary Vaccines	32.0529	16	734	751	2343	69.1705	1,664,794,526	3,735,205,474	5,400,000,000	الكندي لانتاج اللقاحات البيطرية	49
Al-Mansour Pharmaceuticals Industries	27.0525	21	1,531	1,552	5737	81.9997	1,164,484,765	5,304,782,585	6,469,267,350	المنصور للصناعات الدوائية	50
Modern Chemical Industries	54.9223	0	106	106	193	52.7890	84,979,823	95,020,177	180,000,000	الصناعات الكيماوية العصرية	51
Modern Constrction Materials	24.2571	12	339	351	1447	78.1212	1,175,138,027	4,195,977,995	5,371,116,022	صناعات المواد الانشائية الحديثة	52
Metallic Industries and Bicycles	29.7865	18	874	893	2998	31.3835	3,430,824,440	1,569,175,560	5,000,000,000	الصناعات المعدنية والدراجات	53
Modern Sewing	19.5392	8	679	687	3516	55.1746	403,428,451	496,571,549	900,000,000	الخيطة الحديثة	54
Modern Paint Industries	31.1779	18	1,278	1,297	4160	48.1438	4,777,898,027	4,435,851,973	9,213,750,000	صناعات الاصباغ الحديثة	55
National Chemical &Plastic Industries	30.7000	39	2,145	2,184	7114	71.3177	4,356,118,458	10,831,381,542	15,187,500,000	الصناعات الكيماوية والبلاستيكية	56
North Soft Drinks	19.9221	35	1,703	1,738	8724	53.2135	19,387,160,233	22,050,339,767	41,437,500,000	المشروبات الغازية الشمالية	57
Ready Made Clothes	22.3386	7	377	384	1719	49.8449	799,120,871	794,179,129	1,593,300,000	انتاج الالبسة الجاهزة	58
The Light Industries	18.0478	27	1,907	1,934	10716	55.3457	7,501,930,540	9,298,069,460	16,800,000,000	الصناعات الخفيفة	59
<b>Total</b>	<b>24.6843</b>	<b>424</b>	<b>27,291</b>	<b>27,719</b>	<b>112,294</b>	<b>69.9872</b>	<b>91,307,069,360</b>	<b>212,920,364,012</b>	<b>304,227,433,372</b>	<b>المجموع</b>	
<b>Insurance Sector</b>						<b>قطاع التأمين</b>					
AHliya For Insurance	38.5892	5	274	279	723	73.3916	665,209,211	1,834,790,789	2,500,000,000	الأهلية للتأمين	60
Al-Ameen for Insurance	47.2019	6	188	194	411	77.5384	673,848,051	2,326,151,949	3,000,000,000	الأمين للتأمين	61
Dar Al-Salam for Insurance	52.0179	11	221	232	446	92.3192	245,016,089	2,944,983,911	3,190,000,000	دار السلام للتأمين	62

- جدول رقم (14) يبين الأسهم المودعة وغير المودعة ونسبة الإيداعات واعداد المودعين لجميع الشركات المسجلة في مركز الإيداع العراقي لغاية 2014-12-31  
- Table No. (14) Shows deposited and non-deposited shares, ratio of deposited shares and number of depositors for all listed companies at IDC until 31-12-2014

Company Name	نسبة المودعين Proportion of depositors	عدد الشركات companies number	عدد الاشخاص individuals Number	عدد المودعين Depositors Number	عدد المساهمين shareholder Number	نسبة الاسهم المودعة Percentage of deposited Shares	الاسهم الغير مودعة Not deposited Shares	الاسهم المودعة Deposited Shares	راسمال الشركة Capital	أسم الشركة	ت Seq.
Gulf Insurance and Reinsurance	80.7692	13	176	189	234	87.1531	256,938,204	1,743,061,796	2,000,000,000	الخليج للتأمين وإعادة التأمين	63
Al-Hamraa for Insurance	55.2846	2	66	68	123	84.2524	787,380,235	4,212,619,765	5,000,000,000	الحمراء للتأمين	64
<b>Total</b>	<b>49.6644</b>	<b>37</b>	<b>925</b>	<b>962</b>	<b>1,937</b>	<b>83.2480</b>	<b>2,628,391,790</b>	<b>13,061,608,210</b>	<b>15,690,000,000</b>	<b>المجموع</b>	
<b>Services Sector</b>						<b>قطاع الخدمات</b>					
Al-Ameen Estate Investment	61.5385	13	107	120	195	98.4475	108,051,871	6,851,948,129	6,960,000,000	الأمين للاستثمارات العقارية	65
AL-Badia for General Trans	4.4384	16	1,763	1,779	40082	58.3070	917,246,431	1,282,753,569	2,200,000,000	البادية للنقل العام	66
Baghdad Motor Cars Servicing	31.4815	4	251	255	810	68.7698	337,285,986	742,714,014	1,080,000,000	بغداد لخدمات السيارات	67
Baghdad Passengers Transport	23.7918	3	317	320	1345	50.5333	247,333,307	252,666,693	500,000,000	بغداد العراق للنقل العام	68
Iraqi for General Transportation	4.3453	8	1,935	1,943	44715	41.4781	877,829,049	622,170,951	1,500,000,000	نقل المنتجات النفطية والبضائع	69
Iraqi Land Transport	31.1013	43	1,643	1,686	5421	84.4876	2,171,734,633	11,828,265,367	14,000,000,000	العراقية للنقل البري	70
Kharkh Tour Amuzement City	31.7386	6	266	272	857	56.8760	215,620,234	284,379,766	500,000,000	مدينة العاب الكرخ السياحية	71
Al-Mosul for Funfairs	11.7507	1	295	296	2519	14.6546	341,381,791	58,618,209	400,000,000	الموصل لمدرن الالعاب	72
Mamoura Realestate	20.9167	33	1,724	1,757	8400	94.3892	926,398,751	15,584,601,249	16,511,000,000	المحمورة للاستثمارات العقارية	73
AL-Nukhba for Construction	75.6654	6	193	199	263	98.3903	32,193,053	1,967,806,947	2,000,000,000	النخبة للمقاولات العامة	74
<b>Total</b>	<b>8.2471</b>	<b>133</b>	<b>8,494</b>	<b>8,627</b>	<b>104,607</b>	<b>86.4733</b>	<b>6,175,075,106</b>	<b>39,475,924,894</b>	<b>45,651,000,000</b>	<b>المجموع</b>	
<b>Communications Sector</b>						<b>قطاع الاتصالات</b>					
Asia Cell Telecommunication	77.2948	35	2,668	2,703	3497	99.9964	9,590,764	270,002,409,236	270,012,000,000	اسيا سيل للاتصالات	75
<b>Total</b>	<b>77.2948</b>	<b>35</b>	<b>2,668</b>	<b>2,703</b>	<b>3,497</b>	<b>99.9964</b>	<b>9,590,764</b>	<b>270,002,409,236</b>	<b>270,012,000,000</b>	<b>المجموع</b>	

- جدول رقم (14) يبين الأسهم المودعة وغير المودعة ونسبة الايداعات واعداد المودعين لجميع الشركات المسجلة في مركز الایداع العراقي لغاية 2014-12-31  
- Table No. (14) Shows deposited and non-deposited shares, ratio of deposited shares and number of depositors for all listed companies at IDC until 31-12-2014

Company Name	نسبة المودعين Proportion of depositors	عدد الشركات companies number	عدد الاشخاص individuals Number	عدد المودعين Depositors Number	عدد المساهمين shareholder Number	نسبة الاسهم المودعة Percentage of deposited Shares	الاسهم الغير مودعة Not deposited Shares	الاسهم المودعة Deposited Shares	راسمال الشركة Capital	أسم الشركة	ت Seq.
<i>Investment Sector</i>						<i>قطاع الاستثمار</i>					
Al-Ameen for Financial Investment	45.6767	3	240	243	532	92.8123	71,877,051	928,122,949	1,000,000,000	الأمين للاستثمار المالي	76
Al-Ayaam for Financial Investment	38.9121	3	90	93	239	65.4860	138,056,186	261,943,814	400,000,000	الأيام للاستثمار المالي	77
AL- Batek Investment	65.3846	3	31	34	52	89.8861	101,139,161	898,860,839	1,000,000,000	الباتك للاستثمارات المالية	78
Al-Khaima for Financial Investment	46.8354	2	72	74	158	65.6215	158,141,025	301,858,975	460,000,000	الخيمة للاستثمارات المالية	79
Al-Khair for Financial Investment	65.1982	4	292	296	454	36.5232	4,443,378,360	2,556,621,640	7,000,000,000	الخير للاستثمار المالي	80
Mesopotamia Investment	47.5610	4	74	78	164	83.2352	167,647,520	832,352,480	1,000,000,000	بين النهرين للاستثمارات المالية	81
AL-Wiaam for Financial Investment	54.3767	6	199	205	377	96.9593	60,814,072	1,939,185,928	2,000,000,000	الوئام للاستثمار المالي	82
Al-Zawraa for Financial Investment	45.8781	3	125	128	279	39.0591	700,820,162	449,179,838	1,150,000,000	الزوراء للاستثمار المالي	83
<b>Total</b>	<b>51.0421</b>	<b>28</b>	<b>1,123</b>	<b>1,151</b>	<b>2,255</b>	<b>58.3021</b>	<b>5,841,873,537</b>	<b>8,168,126,463</b>	<b>14,010,000,000</b>	<b>المجموع</b>	
<b>Total all</b>	<b>21.9713</b>	<b>1,507</b>	<b>75,645</b>	<b>77,157</b>	<b>351,172</b>	<b>92.1119</b>	<b>452,150,201,838</b>	<b>5,279,922,718,261</b>	<b>5,732,072,920,099</b>	<b>المجاميع الكلية</b>	

- جدول رقم (15) يبين الأسهم المودعة وعدد المساهمين ونسبة الأسهم المودعة لغير العراقيين لغاية 2014-12-31  
- Table No. (15) Shows deposited share, number of depositors and ratio of deposited shares for non-Iraqis shareholders until 31-12-2014

Company Name	نسبة الملكية للمودعين الغير عراقيين Percentage of ownership of non-Iraqi	راس مال الشركة Capital	ملكية المساهمين المودعين الغير عراقيين Shareholders ownership of non-Iraqis	عدد المساهمين المودعين الغير عراقيين Number of non-Iraqi - shareholders	أسم الشركة	ت
Banks Sector		قطاع المصارف				
Ashur International Bank	0.4188	250,000,000,000	1,046,958,263	292	مصرف اشور	1
Babylon Bank	0.0846	178,859,273,334	151,326,637	152	مصرف بابل	2
Bank of Baghdad	69.0445	250,000,000,000	172,611,351,975	431	مصرف بغداد	3
Commercial Bank of Iraqi	69.2329	250,000,000,000	173,082,347,901	255	مصرف التجاري العراقي	4
Dijlah & Furat Bank	13.9428	100,000,000,000	13,942,826,781	41	مصرف دجلة والفرات	5
Dar es salam Investment Bank	58.9226	150,000,000,000	88,383,841,424	269	مصرف دار السلام للاستثمار	6
Economy Bank	0.0471	207,153,884,929	97,476,179	61	مصرف الأقتصاد	7
Islamic Elaf Bank	0.4341	152,000,000,000	659,869,773	25	مصرف إيلاف الاسلامي	8
Gulf Commercial Bank	2.9869	300,000,000,000	8,960,603,806	216	مصرف الخليج التجاري	9
Investment Bank of Iraqi	0.6560	250,000,000,000	1,639,961,298	211	مصرف الاستثمار العراقي	10
Iraqi Islamic Bank	11.1011	250,000,000,000	27,752,775,085	132	المصرف العراقي الاسلامي	11
Iraqi Middle East Investment Bank	11.1329	250,000,000,000	27,832,180,610	283	مصرف الشرق الاوسط للاستثمار	12
Kurdistan International Bank	0.6456	400,000,000,000	2,582,391,160	207	مصرف كوردستان	13
Mosul Bank For Investment	2.8966	202,000,000,000	5,851,109,978	110	مصرف الموصل	14
Mansour Bank	45.8522	250,000,000,000	114,630,463,346	128	مصرف المنصور	15
National Bank of Iraq	81.1905	250,000,000,000	202,976,271,585	152	المصرف الاهلي العراقي	16
North Bank	14.2890	300,000,000,000	42,866,935,461	180	مصرف الشمال	17

- جدول رقم (15) يبين الأسهم المودعة وعدد المساهمين ونسبة الأسهم المودعة لغير العراقيين لغاية 2014-12-31  
- Table No. (15) Shows deposited share, number of depositors and ratio of deposited shares for non-Iraqi shareholders until 31-12-2014

Company Name	نسبة الملكية للمودعين الغير عراقيين Percentage of ownership of non-Iraqi	راس مال الشركة Capital	ملكية المساهمين المودعين الغير عراقيين Shareholders ownership of non-Iraqis	عدد المساهمين المودعين الغير عراقيين Number of non-Iraqi - shareholders	أسم الشركة	ت
Credit Bank	91.8093	250,000,000,000	229,523,237,638	135	مصرف الأئتمان العراقي	18
Sumer Commerical Bank	10.0129	250,000,000,000	25,032,132,056	65	مصرف سومر التجاري	19
United Bank For Investment	7.5262	300,000,000,000	22,578,634,891	121	مصرف المتحد	20
Union Bank of Iraq	0.0403	252,000,000,000	101,613,572	87	مصرف الاتحاد العراقي	21
<b>Total</b>	<b>23.0524</b>	<b>5,042,013,158,263</b>	<b>1,162,304,309,419</b>	<b>3,553</b>	<b>المجموع</b>	
<b>Agriculture Sector</b>		<b>قطاع الزراعة</b>				
Al-Ahlyia for Agricultural	9.0687	575,000,000	52,145,269	12	الاهلية للانتاج الزراعي	22
Iraqi Products Marketing Meat	3.1186	4,125,000,000	128,643,762	16	العراقية لانتاج وتسويق اللحوم	23
Iraqi Agricultural Products	0.1667	360,000,000	600,000	3	العراقية للمنتجات الزراعية	24
Iraqi for Seed Production	0.4721	5,128,416,438	24,212,004	53	العراقية لانتاج البذور	25
Modern for Animal Production	0.1467	3,600,000,000	5,282,976	15	الحديثة لانتاج الحيواني	26
Middle East for Production- Fish	0.1033	300,000,000	310,000	5	الشرق الاوسط لانتاج الاسماك	27
<b>Total</b>	<b>1.4991</b>	<b>14,088,416,438</b>	<b>211,194,011</b>	<b>104</b>	<b>المجموع</b>	
<b>Tourism &amp; Hotels Sector</b>		<b>قطاع الفنادق</b>				
Ashour Hotel	0.2007	376,368,526	755,400	13	فندق آشور	28
Baghdad Hotel	0.2602	3,844,800,000	10,003,399	62	فندق بغداد	29
Babylon Hotel	16.0043	1,350,000,000	216,057,909	24	فندق بابل	30

- جدول رقم (15) يبين الأسهم المودعة وعدد المساهمين ونسبة الأسهم المودعة لغير العراقيين لغاية 2014-12-31  
- Table No. (15) Shows deposited share, number of depositors and ratio of deposited shares for non-Iraqi shareholders until 31-12-2014

Company Name	نسبة الملكية للمودعين الغير عراقيين Percentage of ownership of non-Iraqi	راس مال الشركة Capital	ملكية المساهمين المودعين الغير عراقيين Shareholders ownership of non-Iraqis	عدد المساهمين المودعين الغير عراقيين Number of non-Iraqi - shareholders	أسم الشركة	ت
Ishtar Hotels	5.4365	1,500,000,000	81,547,972	30	فندق عشتار	31
Karbala Hotels	0.4329	5,000,000,000	21,646,717	66	فنادق كربلاء	32
Mansour Hotel	1.4766	2,923,200,000	43,162,946	34	فندق المنصور	33
National for Tourist Investment	0.5186	5,437,543,500	28,198,128	11	الوطنية للاستثمارات السياحية	34
Palestine Hotel	1.5798	4,470,000,000	70,616,583	32	فندق فلسطين	35
Al-Sadeer Hotel	0.1005	1,239,000,000	1,245,150	20	فندق السدير	36
Tourist Village of Mosul dam	0.1954	240,000,000	468,852	7	المدينة السياحية في سد الموصل	37
<b>Total</b>	<b>1.7956</b>	<b>26,380,912,026</b>	<b>473,703,056</b>	<b>299</b>	<b>المجموع</b>	
<b>Industry Sector</b>					<b>قطاع الصناعي</b>	
Baghdad for Packing Materials	0.2963	1,080,000,000	3,200,250	9	بغداد لصناعة مواد التغليف	38
Baghdad Soft Drinks	51.4142	133,000,000,000	68,380,900,434	467	بغداد للمشروبات الغازية	39
ELectronic Industries	0.7402	18,000,000,000	133,236,727	54	الصناعات الالكترونية	40
Fallujah for Construction Materials	14.2206	3,120,000,000	443,681,275	51	الفلوجة لانتاج المواد الانشائية	41
Household Furniture Industry	0.7541	1,260,000,000	9,501,198	18	الوطنية لصناعات الاثاث المنزلي	42
Al -HiLal Industries	11.2722	12,375,000,000	1,394,929,756	110	الهلال الصناعية	43
Iraqi Carton Manufacturies	4.0915	7,590,000,000	310,544,911	56	العراقية لصناعة الكرتون	44
Iraq for the manufacture and marketing of dates	0.6447	17,250,000,000	111,209,714	29	العراقية لتصنيع وتسويق التمور	45
Iraqi Engineering Works	6.4359	1,500,000,000	96,537,889	37	العراقية للاعمال الهندسية	46

- جدول رقم (15) يبين الأسهم المودعة وعدد المساهمين ونسبة الأسهم المودعة لغير العراقيين لغاية 2014-12-31  
- Table No. (15) Shows deposited share, number of depositors and ratio of deposited shares for non-Iraqi shareholders until 31-12-2014

Company Name	نسبة الملكية للمودعين الغير عراقيين Percentage of ownership of non-Iraqi	راس مال الشركة Capital	ملكية المساهمين المودعين الغير عراقيين Shareholders ownership of non-Iraqis	عدد المساهمين المودعين الغير عراقيين Number of non-Iraqi - shareholders	أسم الشركة	ت
Iraqi For Tufted Carpets	0.6217	500,000,000	3,108,538	12	العراقية للسجاد والمفروشات	47
Al -Khazer Construction Materials	0.9201	1,000,000,000	9,201,131	23	الخازر لانتاج المواد الانشائية	48
AL- Kindi of Veterinary Vaccines	12.8155	5,400,000,000	692,034,903	62	الكندي لانتاج اللقاحات البيطرية	49
Al-Mansour Pharmaceuticals Industries	10.8684	6,469,267,350	703,109,045	100	المنصور للصناعات الدوائية	50
Modern Chemical Industries	0.0000	180,000,000	0	0	الصناعات الكيماوية العصرية	51
Modern Constrction Materials	1.4510	5,371,116,022	77,937,428	53	صناعات المواد الانشائية الحديثة	52
Metallic Industries and Bicycles	1.1239	5,000,000,000	56,193,695	43	الصناعات المعدنية والدراجات	53
Modern Sewing	0.8466	900,000,000	7,619,233	42	الخيطة الحديثة	54
Modern Paint Industries	1.9161	9,213,750,000	176,546,640	90	صناعات الاصباغ الحديثة	55
National Chemical &Plastic Industries	3.5496	15,187,500,000	539,090,842	135	الصناعات الكيماوية والبلاستيكية	56
North Soft Drinks	4.7136	41,437,500,000	1,953,200,301	148	المشروبات الغازية الشمالية	57
Ready Made Clothes	0.2515	1,593,300,000	4,006,500	16	انتاج الالبسة الجاهزة	58
The Light Industries	3.0120	16,800,000,000	506,012,123	112	الصناعات الخفيفة	59
<b>Total</b>	<b>24.8537</b>	<b>304,227,433,372</b>	<b>75,611,802,533</b>	<b>1,667</b>	<b>المجموع</b>	
<b>Insurance Sector</b>					<b>قطاع التأمين</b>	
AHliya For Insurance	7.9304	2,500,000,000	198,260,956	19	الأهلية للتأمين	60

- جدول رقم (15) يبين الأسهم المودعة وعدد المساهمين ونسبة الأسهم المودعة لغير العراقيين لغاية 2014-12-31  
- Table No. (15) Shows deposited share, number of depositors and ratio of deposited shares for non-Iraqis shareholders until 31-12-2014

Company Name	نسبة الملكية للمودعين الغير عراقيين Percentage of ownership of non-Iraqi	راس مال الشركة Capital	ملكية المساهمين المودعين الغير عراقيين Shareholders ownership of non-Iraqis	عدد المساهمين المودعين الغير عراقيين Number of non-Iraqi - shareholders	أسم الشركة	ت
Al-Ameen for Insurance	6.5710	3,000,000,000	197,129,944	21	الأمين للتأمين	61
Dar Al-Salam for Insurance	54.9393	3,190,000,000	1,752,562,145	19	دار السلام للتأمين	62
Gulf Insurance and Reinsurance	16.4793	2,000,000,000	329,585,509	28	الخليج للتأمين وإعادة التأمين	63
Al-Hamraa for Insurance	0.0003	5,000,000,000	16,667	1	الحمراء للتأمين	64
<b>Total</b>	<b>15.7907</b>	<b>15,690,000,000</b>	<b>2,477,555,221</b>	<b>88</b>	<b>المجموع</b>	
<b>Services Sector</b>		<b>قطاع الخدمي</b>				
Al-Ameen Estate Investment	47.8684	6,960,000,000	3,331,638,153	22	الأمين للأستثمارات العقارية	65
AL-Badia for General Trans	0.8618	2,200,000,000	18,960,204	52	البادية للنقل العام	66
Baghdad Motor Cars Servicing	1.1669	1,080,000,000	12,602,747	23	بغداد لخدمات السيارات	67
Baghdad Passengers Transport	0.0245	500,000,000	122,585	6	بغداد العراق للنقل العام	68
Iraqi for General Transportation	0.0135	1,500,000,000	203,000	2	نقل المنتجات النفطية والبضائع	69
Iraqi Land Transport	3.7810	14,000,000,000	529,339,964	89	العراقية للنقل البري	70
Kharkh Tour Amuzement City	0.0982	500,000,000	490,848	2	مدينة العاب الكرخ السياحية	71
Al-Mosul for Funfairs	0.0000	400,000,000	0	0	الموصل مدن الالعاب	72
Mamoura Realestate	57.2927	16,511,000,000	9,459,601,934	222	المعمورة للأستثمارات العقارية	73
AL-Nukhba for Construction	10.6521	2,000,000,000	213,042,306	45	النخبة للمقاولات العامة	74
<b>Total</b>	<b>29.7168</b>	<b>45,651,000,000</b>	<b>13,566,001,741</b>	<b>463</b>	<b>المجموع</b>	

- جدول رقم (15) يبين الأسهم المودعة وعدد المساهمين ونسبة الأسهم المودعة لغير العراقيين لغاية 2014-12-31

- Table No. (15) Shows deposited share, number of depositors and ratio of deposited shares for non-Iraqi shareholders until 31-12-2014

Company Name	نسبة الملكية للمودعين الغير عراقيين Percentage of ownership of non-Iraqi	راس مال الشركة Capital	ملكية المساهمين المودعين الغير عراقيين Shareholders ownership of non-Iraqis	عدد المساهمين المودعين الغير عراقيين Number of non-Iraqi - shareholders	أسم الشركة	ت
<b>Telecommunication Sector</b>		<b>قطاع الاتصالات</b>				
Asia Cell Telecommunication	15.6213	270,012,000,000	42,179,282,175	117	اسيا سيل للاتصالات	75
<b>Total</b>	<b>15.6213</b>	<b>270,012,000,000</b>	<b>42,179,282,175</b>	<b>117</b>	<b>المجموع</b>	
<b>Investment Sector</b>		<b>قطاع الاستثمار</b>				
Al-Ameen for Financial Investment	6.2077	1,000,000,000	62,076,501	9	الأمين للاستثمار المالي	76
Al-Ayaam for Financial Investment	0.0000	400,000,000	0	0	الأيام للاستثمار المالي	77
AL- Batek Investment	0.0000	1,000,000,000	0	0	الباتك للاستثمارات المالية	78
Al-Khaima for Financial Investment	0.0000	460,000,000	0	0	الخيمة للاستثمارات المالية	79
Al-Khair for Financial Investment	0.9658	7,000,000,000	67,603,780	60	الخير للاستثمار المالي	80
Mesopotamia Investment	0.1950	1,000,000,000	1,950,000	5	بين النهرين للاستثمارات المالية	81
AL-Wiaam for Financial Investment	1.0816	2,000,000,000	21,631,477	53	الوئام للاستثمار المالي	82
Al-Zawraa for Financial Investment	0.1916	1,150,000,000	2,203,000	7	الزوراء للاستثمار المالي	83
<b>Total</b>	<b>1.1097</b>	<b>14,010,000,000</b>	<b>155,464,758</b>	<b>134</b>	<b>المجموع</b>	
<b>Total All</b>	<b>22.6267</b>	<b>5,732,072,920,099</b>	<b>1,296,979,312,914</b>	<b>6,425</b>	<b>المجموع</b>	

- جدول رقم (16) يبين عدد العقود المنفذة وعدد وأسعار أسهم هذه العقود لجميع الشركات المسجلة في مركز الإيداع العراقي لغاية 31-12-2014  
- Table (16) shows the number of contract, number and price shares for all listed companies at IDC until 31-12-2014

ت	أسم الشركة	عدد العقود المنفذة	عدد أسهم العقود	مبلغ العقود المنفذة	Company
Seq		Number of contract	Shares QTY	Contract Price	
<b>قطاع المصارف</b>					
<b>Banks Sector</b>					
1	مصرف اشور	6,150	37,924,666,318	34,605,002,844	Ashur International Bank
2	مصرف بابل	12,664	185,468,220,658	143,598,703,286	Babylon Bank
3	مصرف بغداد	35,852	100,709,675,942	198,504,922,409	Bank of Baghdad
4	مصرف التجاري العراقي	17,910	70,486,939,158	82,804,261,716	Commercial Bank of Iraqi
5	مصرف دجلة والفرات	1,849	69,908,340,273	47,985,280,456	Dijlah & Furat Bank
6	مصرف دار السلام للاستثمار	14,256	21,833,312,168	43,043,534,984	Dar es salam Investment Bank
7	مصرف الاقتصاد	3,585	78,858,521,471	90,532,350,460	Economy Bank
8	مصرف إيلاف الاسلامي	1,267	4,243,472,613	3,804,877,770	Islamic Elaf Bank
9	مصرف الخليج التجاري	30,889	247,992,264,107	258,793,579,812	Gulf Commercial Bank
10	مصرف الاستثمار العراقي	24,065	163,457,359,831	170,439,715,596	Investment Bank of Iraqi
11	المصرف العراقي الاسلامي	5,265	326,274,488,848	375,708,822,393	Iraqi Islamic Bank
12	مصرف الشرق الاوسط للاستثمار	47,893	242,202,372,552	355,638,025,924	Iraqi Middle East Investment Bank
13	مصرف كردستان	11,901	75,674,787,439	149,449,798,749	Kurdistan International Bank
14	مصرف الموصل	11,765	127,929,109,487	111,731,712,945	Mosul Bank For Investment
15	مصرف المنصور	13,705	56,995,155,278	72,288,852,693	Mansour Bank
16	المصرف الاهلي العراقي	4,407	37,763,906,436	33,030,688,858	National Bank of Iraq
17	مصرف الشمال	17,704	178,599,192,095	379,839,354,070	North Bank

- جدول رقم (16) يبين عدد العقود المنفذة وعدد وأسعار أسهم هذه العقود لجميع الشركات المسجلة في مركز الإيداع العراقي لغاية 31-12-2014  
- Table (16) shows the number of contract, number and price shares for all listed companies at IDC until 31-12-2014

Company	مبلغ العقود المنفذة Contract Price	عدد أسهم العقود Shares QTY	عدد العقود المنفذة Number of contract	أسم الشركة	ت Seq
Credit Bank	62,171,340,990	28,506,864,616	10,827	مصرف الائتمان العراقي	18
Sumer Commercial Bank	115,069,695,553	118,554,123,001	2,811	مصرف سومر التجاري	19
United Bank For Investment	538,695,808,267	266,938,132,155	22,938	مصرف المتحد	20
Union Bank of Iraq	218,339,335,292	206,200,156,487	3,549	مصرف الاتحاد العراقي	21
<b>Total</b>	<b>3,486,075,665,067</b>	<b>2,646,521,060,933</b>	<b>301,252</b>	<b>مجموع القطاع</b>	
<b>Agriculture Sector</b>				<b>قطاع الزراعة</b>	
Al-Ahlyia for Agricultural	194,790,021	199,221,765	450	الاهلية للإنتاج الزراعي	22
Iraqi Products Marketing Meat	72,274,169,330	8,291,718,671	7,332	العراقية لإنتاج وتسويق اللحوم	23
Iraqi Agricultural Products	383,793,491	43,940,691	809	العراقية للمنتجات الزراعية	24
Iraqi for Seed Production	7,827,945,411	1,525,229,467	8,662	العراقية لإنتاج البذور	25
Modern for Animal Production	1,917,783,736	1,808,089,052	1,985	الحديثة للإنتاج الحيواني	26
Middle East for Production- Fish	1,350,557,652	84,042,833	1,749	الشرق الاوسط لإنتاج الاسماك	27
<b>Total</b>	<b>83,949,039,641</b>	<b>11,952,242,479</b>	<b>20,987</b>	<b>مجموع القطاع</b>	
<b>Hotels Sector</b>				<b>قطاع الفنادق</b>	
Ashour Hotel	5,033,052,928	375,056,410	2,386	فندق آشور	28
Baghdad Hotel	12,584,005,166	1,072,209,101	5,673	فندق بغداد	29
Babylon Hotel	41,678,124,879	995,811,285	5,428	فندق بابل	30

- جدول رقم (16) يبين عدد العقود المنفذة وعدد وأسعار أسهم هذه العقود لجميع الشركات المسجلة في مركز الإيداع العراقي لغاية 31-12-2014  
- Table (16) shows the number of contract, number and price shares for all listed companies at IDC until 31-12-2014

Company	مبلغ العقود المنفذة Contract Price	عدد أسهم العقود Shares QTY	عدد العقود المنفذة Number of contract	أسم الشركة	ت Seq
Ishtar Hotels	33,131,951,441	1,043,589,189	5,758	فندق عشتار	31
Karbala Hotels	10,380,058,454	3,855,310,412	7,319	فنادق كربلاء	32
Mansour Hotel	56,724,405,446	1,773,784,571	5,442	فندق المنصور	33
National for Tourist Investment	13,138,861,121	651,111,051	6,489	الوطنية للاستثمارات السياحية	34
Palestine Hotel	35,645,977,761	2,016,162,574	9,428	فندق فلسطين	35
Al-Sadeer Hotel	11,452,114,250	434,677,781	2,739	فندق السدير	36
Tourist Village of Mosul dam	3,217,060,395	157,979,510	1,852	المدينة السياحية في سد الموصل	37
<b>Total</b>	<b>222,985,611,841</b>	<b>12,375,691,884</b>	<b>52,514</b>	<b>مجموع القطاع</b>	
<b>Industry Sector</b>	<b>قطاع الصناعة</b>				
Baghdad for Packing Materials	2,436,551,388	618,870,108	2,604	بغداد لصناعة مواد التغليف	38
Baghdad Soft Drinks	213,372,414,984	134,374,337,612	31,150	بغداد للمشروبات الغازية	39
Electronic Industries	6,612,729,089	3,978,405,047	4,693	الصناعات الالكترونية	40
Fallujah for Construction Materials	11,388,169,398	3,574,135,535	8,728	الفلوجة لإنتاج المواد الانشائية والاستثمارات العقارية	41
Household Furniture Industry	1,020,183,664	718,759,041	944	الوطنية لصناعات الاثاث المنزلي	42
Al -HiLal Industries	24,064,173,102	24,402,772,931	9,527	الهلال الصناعية	43
Iraqi Carton Manufactories	8,508,020,656	6,425,384,902	4,663	العراقية لصناعة الكرتون	44
Iraq for the manufacture and marketing of dates	16,568,654,648	12,695,004,319	7,261	العراقية لتصنيع وتسويق التمور	45
Iraqi Engineering Works	1,701,224,480	728,045,033	1,986	العراقية للأعمال الهندسية	46

- جدول رقم (16) يبين عدد العقود المنفذة وعدد وأسعار أسهم هذه العقود لجميع الشركات المسجلة في مركز الإيداع العراقي لغاية 31-12-2014  
- Table (16) shows the number of contract, number and price shares for all listed companies at IDC until 31-12-2014

Company	مبلغ العقود المنفذة Contract Price	عدد أسهم العقود Shares QTY	عدد العقود المنفذة Number of contract	أسم الشركة	ت Seq
Iraqi For Tufted Carpets	1,326,207,473	287,260,238	2,033	العراقية للسجاد والمفروشات	47
Al -Khazer Construction Materials	1,143,761,365	456,694,704	838	الخازر لإنتاج المواد الانشائية	48
AL- Kindi of Veterinary Vaccines	18,592,719,030	7,062,652,576	12,243	الكندي لإنتاج اللقاحات البيطرية	49
Al-Mansour Pharmaceuticals Industries	8,802,499,552	5,774,464,044	8,679	المنصور للصناعات الدوائية	50
Modern Chemical Industries	652,205,674	10,473,756	72	الصناعات الكيماوية العصرية	51
Modern Construction Materials	514,641,080	535,151,158	1,043	صناعات المواد الانشائية الحديثة	52
Metallic Industries and Bicycles	9,412,751,877	5,034,164,443	4,515	الصناعات المعدنية والدراجات	53
Modern Sewing	3,843,393,302	1,749,616,774	4,237	الخيطة الحديثة	54
Modern Paint Industries	8,758,085,763	3,800,456,997	5,772	صناعات الاصباغ الحديثة	55
National Chemical &Plastic Industries	15,038,537,182	10,074,354,942	8,900	الصناعات الكيماوية والبلاستيكية	56
North Soft Drinks	18,859,511,474	29,011,498,680	8,437	المشروبات الغازية الشمالية	57
Ready Made Clothes	15,769,563,121	2,731,215,230	3,930	انتاج الالبسة الجاهزة	58
The Light Industries	16,116,675,262	17,201,447,288	8,989	الصناعات الخفيفة	59
<b>Total</b>	<b>404,502,673,564</b>	<b>271,245,165,358</b>	<b>141,244</b>	<b>مجموع القطاع</b>	
<b>Insurance Sector</b>		<b>قطاع التأمين</b>			
AHliya For Insurance	1,848,312,680	1,872,361,143	1,978	الأهلية للتأمين	60
Al-Ameen for Insurance	3,545,853,947	2,263,782,308	2,147	الأمين للتأمين	61

- جدول رقم (16) يبين عدد العقود المنفذة وعدد وأسعار أسهم هذه العقود لجميع الشركات المسجلة في مركز الإيداع العراقي لغاية 31-12-2014  
- Table (16) shows the number of contract, number and price shares for all listed companies at IDC until 31-12-2014

ت	أسم الشركة	عدد العقود المنفذة	عدد أسهم العقود	مبلغ العقود المنفذة	Company
Seq		Number of contract	Shares QTY	Contract Price	
62	دار السلام للتأمين	1,207	1,797,420,084	5,872,290,428	Dar Al-Salam for Insurance
63	الخليج للتأمين وإعادة التأمين	2,035	3,627,451,084	3,926,824,977	Gulf Insurance and Reinsurance
64	الحمراء للتأمين	120	1,289,418,339	1,981,499,558	Al-Hamraa for Insurance
	<b>مجموع القطاع</b>	<b>7,487</b>	<b>10,850,432,958</b>	<b>17,174,781,590</b>	<b>Total</b>
	<b>قطاع الخدمات</b>				<b>Service Sector</b>
65	الأمين للاستثمارات العقارية	459	4,763,918,836	5,803,783,754	Al-Ameen Estate Investment
66	البادية للنقل العام	7,530	2,369,259,553	14,919,828,183	AL-Badia for General Trans
67	بغداد لخدمات السيارات	971	550,703,552	1,203,837,811	Baghdad Motor Cars Servicing
68	بغداد العراق للنقل العام والاستثمارات العقارية	2,255	58,942,757	2,150,466,724	Baghdad Passengers Transport
69	نقل المنتجات النفطية والبضائع	15	1,808,981	13,478,183	Iraqi for General Transportation
70	العراقية للنقل البري	23,791	9,968,171,830	49,829,436,114	Iraqi Land Transport
71	مدينة العاب الكرخ السياحية	3,337	296,823,284	2,842,018,966	Kharkh Tour Amusement City
72	الموصل مدن الالعاب	2,121	101,785,192	2,392,359,459	Al-Mosul for Funfairs
73	المعمورة للاستثمارات العقارية	20,028	22,153,674,413	71,452,771,964	Mamoura Realestate
74	النخبة للمقاولات العامة	2,194	1,940,202,236	3,274,703,647	AL-Nukhba for Construction
	<b>مجموع القطاع</b>	<b>62,701</b>	<b>42,205,290,634</b>	<b>153,882,684,805</b>	<b>Total</b>
	<b>قطاع الاتصالات</b>				<b>Telecommunications Sector</b>
75	اسيا سيل للاتصالات	6,424	80,288,150,462	1,763,536,753,624	Asia Cell Telecommunication

- جدول رقم (16) يبين عدد العقود المنفذة وعدد وأسعار أسهم هذه العقود لجميع الشركات المسجلة في مركز الإيداع العراقي لغاية 31-12-2014  
- Table (16) shows the number of contract, number and price shares for all listed companies at IDC until 31-12-2014

Company	مبلغ العقود المنفذة Contract Price	عدد أسهم العقود Shares QTY	عدد العقود المنفذة Number of contract	أسم الشركة	ت Seq
<b>Total</b>	<b>1,763,536,753,624</b>	<b>80,288,150,462</b>	<b>6,424</b>	<b>مجموع القطاع</b>	
<b>Investment Sector</b>			<b>قطاع الأستثمار</b>		
Al-Ameen for Financial Investment	798,690,116	719,010,851	387	الأمين للاستثمار المالي	76
Al-Ayaam for Financial Investment	9,077,397	12,299,755	15	الأيام للاستثمار المالي	77
AL- Batek Investment	629,942,124	696,783,304	37	الباتك للاستثمارات المالية	78
Al-Khaima for Financial Investment	163,775,462	163,775,462	31	الخيمة للاستثمارات المالية	79
Al-Khair for Financial Investment	877,323,078	1,762,838,836	883	الخير للاستثمار المالي	80
Mesopotamia Investment	55,838,461	63,864,085	42	بين النهرين للاستثمارات المالية	81
AL-Wiaam for Financial Investment	2,912,592,431	1,847,214,140	709	الوثام للاستثمار المالي	82
Al-Zawraa for Financial Investment	657,982,481	628,888,854	346	الزوراء للاستثمار المالي	83
<b>Total</b>	<b>6,105,221,550</b>	<b>5,894,675,287</b>	<b>2,450</b>	<b>مجموع القطاع</b>	
<b>Total All</b>	<b>6,138,212,431,682</b>	<b>3,081,332,709,995</b>	<b>595,059</b>	<b>المجموع الإجمالي</b>	

- جدول رقم (17) يبين عدد العقود المنفذة وعدد وأسعار الأسهم لهذه العقود لغير العراقيين في جميع الشركات المسجلة في مركز الإيداع العراقي لغاية 31-12-2014 -  
- Table No. (17) Shows number of contract, Numbers and prices of shares for non-Iraqis shareholders in all listed companies at IDC until 31-12-2014

Company	مبلغ عقود الشراء المنفذة Price of procurement contracts	عدد أسهم عقود الشراء Purchase of shares	عدد عقود الشراء المنفذة Number of Procurement contracts	مبلغ عقود البيع المنفذة Price of sell contract	عدد أسهم عقود البيع Number of sell shares	عدد عقود البيع المنفذة Number of sell contract	أسم الشركة	ت Seq
Banks Sector				قطاع المصارف				
Ashur International Bank	721,930,880	779,754,069	622	670,435,324	792,839,887	192	مصرف اشور	1
Babylon Bank	1,732,577,872	1,563,554,972	519	1,702,356,985	1,989,168,922	480	مصرف بابل	2
Bank of Baghdad	86,824,757,335	42,359,973,997	10,855	27,678,044,933	14,459,743,754	2,418	مصرف بغداد	3
Commercial Bank of Iraqi	13,619,027,905	10,822,680,050	2,263	8,295,194,400	8,298,021,885	1,606	مصرف التجاري العراقي	4
Dijlah & Furat Bank	65,126,290	71,119,310	91	608,792,293	860,130,988	20	مصرف دجلة والفرات	5
Dar es salam Investment Bank	5,746,985,821	1,306,226,527	1,266	3,326,010,467	1,121,447,953	833	مصرف دار السلام للاستثمار	6
Economy Bank	533,451,291	391,017,346	301	432,118,310	384,237,499	249	مصرف الاقتصاد	7
Islamic Elaf Bank	171,986,560	202,949,274	106	36,025,360	36,262,000	27	مصرف إيلاف الاسلامي	8
Gulf Commercial Bank	17,152,484,252	15,440,358,600	2,456	13,318,776,878	12,637,344,312	1,671	مصرف الخليج التجاري	9
Investment Bank of Iraqi	5,952,653,308	5,139,732,064	1,222	8,443,758,464	8,354,279,791	1,072	مصرف الاستثمار العراقي	10
Iraqi Islamic Bank	35,591,881,431	36,815,677,222	346	37,918,815,940	29,533,056,767	80	المصرف العراقي الاسلامي	11
Iraqi Middle East Investment Bank	34,389,430,378	21,381,624,394	4,990	28,794,031,692	20,483,724,888	2,824	مصرف الشرق الاوسط للاستثمار	12
Kurdistan International Bank	7,543,544,022	3,355,557,112	1,530	18,581,651,735	9,269,709,471	1,446	مصرف كوردستان	13
Mosul Bank For Investment	5,105,195,231	5,287,791,302	1,030	3,075,521,626	3,631,049,540	517	مصرف الموصل	14
Mansour Bank	18,138,466,003	12,873,538,238	2,852	20,573,879,631	18,078,171,633	1,720	مصرف المنصور	15
National Bank of Iraq	15,341,145,496	17,440,352,892	906	16,766,149,657	19,303,928,679	159	المصرف الاهلي العراقي	16
North Bank	58,520,082,958	27,972,995,881	2,519	48,777,566,967	24,102,479,741	3,121	مصرف الشمال	17
Credit Bank	42,371,879,639	17,089,816,476	1,900	18,553,564,094	10,755,292,600	795	مصرف الائتمان العراقي	18

- جدول رقم (17) يبين عدد العقود المنفذة وعدد وأسعار الأسهم لهذه العقود لغير العراقيين في جميع الشركات المسجلة في مركز الإيداع العراقي لغاية 31-12-2014  
- Table No. (17) Shows number of contract, Numbers and prices of shares for non-Iraqis shareholders in all listed companies at IDC until 31-12-2014

Company	مبلغ عقود الشراء المنفذة Price of procurement contracts	عدد أسهم عقود الشراء Purchase of shares	عدد عقود الشراء المنفذة Number of Procurement contracts	مبلغ عقود البيع المنفذة Price of sell contract	عدد أسهم عقود البيع Number of sell shares	عدد عقود البيع المنفذة Number of sell contract	أسم الشركة	ت Seq
Sumer Commercial Bank	13,132,062,306	14,229,016,301	205	19,170,053,576	19,102,469,835	169	مصرف سومر التجاري	19
United Bank For Investment	58,078,572,468	19,571,012,878	1,191	25,085,517,292	11,026,203,812	1,200	مصرف المتحد	20
Union Bank of Iraq	209,072,268	206,222,938	209	189,603,757	186,119,123	62	مصرف الاتحاد العراقي	21
<b>Total</b>	<b>420,942,313,714</b>	<b>254,300,971,843</b>	<b>37,379</b>	<b>301,997,869,381</b>	<b>214,405,683,080</b>	<b>20,661</b>	<b>مجموع القطاع</b>	
Agriculture Sector				قطاع الزراعة				
Al-Ahlyia for Agricultural	2,420,080	2,461,500	17	171,225	205,500	3	الاهلية للإنتاج الزراعي	22
Iraqi Products Marketing Meat	1,269,185,620	164,565,588	410	433,003,874	52,697,169	199	العراقية لإنتاج وتسويق اللحوم	23
Iraqi Agricultural Products	9,430,464	1,381,916	17	5,284,954	781,916	6	العراقية للمنتجات الزراعية	24
Iraqi for Seed Production	74,097,713	19,825,668	115	69,121,533	15,413,990	74	العراقية لإنتاج البذور	25
Modern for Animal Production	16,175,143	13,214,033	35	13,738,117	19,892,360	12	الحديثة للإنتاج الحيواني	26
Middle East for Production- Fish	21,083,532	1,253,100	34	11,682,041	954,475	19	الشرق الاوسط لإنتاج الاسماك	27
<b>Total</b>	<b>1,392,392,552</b>	<b>202,701,805</b>	<b>628</b>	<b>533,001,744</b>	<b>89,945,410</b>	<b>313</b>	<b>مجموع القطاع</b>	
Hotels Sector				قطاع الفنادق				
Ashour Hotel	2,575,040	205,400	10	0	0	0	فندق آشور	28
Baghdad Hotel	366,649,805	19,123,427	152	278,451,999	16,954,588	82	فندق بغداد	29
Babylon Hotel	11,882,059,393	263,583,040	507	2,145,306,171	50,501,394	350	فندق بابل	30
Ishtar Hotels	4,956,849,601	150,412,759	705	2,162,423,962	79,001,277	320	فندق عشتار	31
Karbala Hotels	86,126,325	17,465,757	100	23,787,284	6,393,594	23	فنادق كربلاء	32

- جدول رقم (17) يبين عدد العقود المنفذة وعدد وأسعار الأسهم لهذه العقود لغير العراقيين في جميع الشركات المسجلة في مركز الإيداع العراقي لغاية 2014-12-31  
- Table No. (17) Shows number of contract, Numbers and prices of shares for non-Iraqis shareholders in all listed companies at IDC until 31-12-2014

Company	مبلغ عقود الشراء المنفذة Price of procurement contracts	عدد أسهم عقود الشراء Purchase of shares	عدد عقود الشراء المنفذة Number of Procurement contracts	مبلغ عقود البيع المنفذة Price of sell contract	عدد أسهم عقود البيع Number of sell shares	عدد عقود البيع المنفذة Number of sell contract	أسم الشركة	ت Seq
Mansour Hotel	3,613,097,065	94,591,815	656	8,299,030,775	228,549,323	424	فندق المنصور	33
National for Tourist Investment	555,895,644	23,503,831	160	286,151,240	15,080,653	107	الوطنية للاستثمارات السياحية	34
Palestine Hotel	3,562,065,204	202,058,170	588	2,403,108,300	136,635,843	552	فندق فلسطين	35
Al-Sadeer Hotel	56,811,928	1,722,214	40	25,547,048	981,849	35	فندق السدير	36
Tourist Village of Mosul dam	5,658,706	407,642	13	2,745,000	300,000	3	المدينة السياحية في سد الموصل	37
<b>Total</b>	<b>25,087,788,711</b>	<b>773,074,055</b>	<b>2,931</b>	<b>15,626,551,779</b>	<b>534,398,521</b>	<b>1,896</b>	<b>مجموع القطاع</b>	
Industry Sector				قطاع الصناعة				
Baghdad for Packing Materials	13,151,650	3,040,250	19	5,603,000	1,030,000	7	بغداد لصناعة مواد التغليف	38
Baghdad Soft Drinks	124,432,673,424	72,049,354,184	12,831	22,460,609,733	11,343,144,712	2,884	بغداد للمشروبات الغازية	39
Electronic Industries	171,236,439	94,740,788	121	12,975,629	9,575,061	22	الصناعات الالكترونية	40
Fallujah for Construction Materials	1,055,685,839	318,040,489	423	336,567,143	161,701,278	76	الفلوجة لإنتاج المواد الانشائية والاستثمارات العقارية	41
Household Furniture Industry	14,408,416	10,851,198	64	3,871,400	2,730,000	9	الوطنية لصناعات الاثاث المنزلي	42
Al -HiLal Industries	2,505,975,021	1,892,222,076	793	993,663,024	1,115,615,300	332	الهلال الصناعية	43
Iraqi Carton Manufactories	483,449,320	377,879,999	274	90,157,260	91,390,204	81	العراقية لصناعة الكرتون	44
Iraqia for the manufacture and marketing of dates	427,677,446	328,305,884	170	294,261,978	250,578,336	87	العراقية لتصنيع وتسويق التمور	45
Iraqi Engineering Works	173,457,416	70,293,253	202	40,961,271	18,776,530	30	العراقية للأعمال الهندسية	46
Iraqi For Tufted Carpets	39,933,740	8,545,861	47	25,763,712	6,825,497	28	العراقية للسجاد والمفروشات	47
Al -Khazer Construction Materials	21,586,493	8,272,361	43	9,493,845	4,028,612	15	الخازر لإنتاج المواد الانشائية	48

- جدول رقم (17) يبين عدد العقود المنفذة وعدد وأسعار الأسهم لهذه العقود لغير العراقيين في جميع الشركات المسجلة في مركز الإيداع العراقي لغاية 2014-12-31  
- Table No. (17) Shows number of contract, Numbers and prices of shares for non-Iraqis shareholders in all listed companies at IDC until 31-12-2014

Company	مبلغ عقود الشراء المنفذة Price of procurement contracts	عدد أسهم عقود الشراء Purchase of shares	عدد عقود الشراء المنفذة Number of Procurement contracts	مبلغ عقود البيع المنفذة Price of sell contract	عدد أسهم عقود البيع Number of sell shares	عدد عقود البيع المنفذة Number of sell contract	أسم الشركة	ت Seq
AL- Kindi of Veterinary Vaccines	1,732,535,989	686,590,346	526	691,846,424	325,551,870	118	الكندي لإنتاج اللقاحات البيطرية	49
Al-Mansour Pharmaceuticals Industries	613,677,758	307,376,869	372	193,563,640	77,585,258	79	المنصور للصناعات الدوائية	50
Modern Chemical Industries	0	0	0	0	0	0	الصناعات الكيماوية العصرية	51
Modern Construction Materials	54,578,446	44,545,365	103	7,493,091	9,366,368	16	صناعات المواد الانشائية الحديثة	52
Metallic Industries and Bicycles	550,165,633	237,986,987	326	274,534,124	211,639,342	226	الصناعات المعدنية والدراجات	53
Modern Sewing	34,621,015	11,795,976	74	24,765,903	8,183,117	36	الخياطة الحديثة	54
Modern Paint Industries	3,649,131,354	947,965,366	1,136	1,426,535,604	863,227,663	624	صناعات الاصباغ الحديثة	55
National Chemical & Plastic Industries	2,637,964,352	817,296,691	956	1,079,895,716	731,473,092	412	الصناعات الكيماوية والبلاستيكية	56
North Soft Drinks	1,697,613,260	2,382,851,536	688	430,123,678	694,982,693	192	المشروبات الغازية الشمالية	57
Ready Made Clothes	67,492,590	18,243,400	66	75,512,878	17,892,986	47	انتاج الالبسة الجاهزة	58
The Light Industries	1,778,499,359	1,504,061,071	585	703,784,322	1,130,439,943	377	الصناعات الخفيفة	59
<b>Total</b>	<b>142,155,514,960</b>	<b>82,120,259,950</b>	<b>19,819</b>	<b>29,181,983,375</b>	<b>17,075,737,862</b>	<b>5,698</b>	<b>مجموع القطاع</b>	
Insurance Sector				قطاع التأمين				
AHliya For Insurance	232,718,301	232,377,487	179	51,106,939	57,760,904	13	الأهلية للتأمين	60
Al-Ameen for Insurance	265,892,712	174,740,945	210	80,122,584	64,139,132	18	الأمين للتأمين	61
Dar Al-Salam for Insurance	4,697,815,973	1,382,085,774	194	162,779,966	61,537,514	38	دار السلام للتأمين	62
Gulf Insurance and Reinsurance	639,535,565	401,815,880	116	504,799,684	496,353,538	133	الخليج للتأمين وإعادة التأمين	63
Al-Hamraa for Insurance	835,900	505,000	2	285,840,000	285,600,000	9	الحمراء للتأمين	64

- جدول رقم (17) يبين عدد العقود المنفذة وعدد وأسعار الأسهم لهذه العقود لغير العراقيين في جميع الشركات المسجلة في مركز الإيداع العراقي لغاية 2014-12-31 - Table No. (17) Shows number of contract, Numbers and prices of shares for non-Iraqis shareholders in all listed companies at IDC until 31-12-2014

Company	مبلغ عقود الشراء المنفذة Price of procurement contracts	عدد أسهم عقود الشراء Purchase of shares	عدد عقود الشراء المنفذة Number of Procurement contracts	مبلغ عقود البيع المنفذة Price of sell contract	عدد أسهم عقود البيع Number of sell shares	عدد عقود البيع المنفذة Number of sell contract	أسم الشركة	ت Seq
<b>Total</b>	<b>5,836,798,451</b>	<b>2,191,525,086</b>	<b>701</b>	<b>1,084,649,173</b>	<b>965,391,088</b>	<b>211</b>	<b>مجموع القطاع</b>	
Service Sector				قطاع الخدمات				
Al-Ameen Estate Investment	4,543,482,757	3,397,482,569	93	57,837,810	71,655,000	85	الأمين للأستثمارات العقارية	65
AL-Badia for General Trans	890,804,848	98,273,058	400	457,118,693	138,320,867	175	البادية للنقل العام	66
Baghdad Motor Cars Servicing	24,176,438	12,102,747	39	11,605,000	6,200,000	6	بغداد لخدمات السيارات	67
Baghdad Passengers Transport	7,706,364	256,812	18	10,196,423	262,674	10	بغداد العراق للنقل العام والاستثمارات العقارية	68
Iraqi for General Transportation	0	0	0	0	0	0	نقل المنتجات النفطية والبضائع	69
Iraqi Land Transport	3,410,363,119	617,993,872	1,114	1,021,085,467	329,890,674	522	العراقية للنقل البري	70
Kharkh Tour Amusement City	5,001,834	474,395	13	5,864,696	468,437	9	مدينة العاب الكرخ السياحية	71
Al-Mosul for Funfairs	5,381,000	182,000	7	5,035,754	189,429	2	الموصل لمدن الالعاب	72
Mamoura Realestate	33,919,604,914	9,441,768,009	6,441	8,192,428,242	2,256,069,435	1,352	المعمورة للاستثمارات العقارية	73
AL-Nukhba for Construction	672,740,578	205,965,169	259	143,834,910	73,952,263	78	النخبة للمقاولات العامة	74
<b>Total</b>	<b>43,479,261,852</b>	<b>13,774,498,631</b>	<b>8,384</b>	<b>9,905,006,995</b>	<b>2,877,008,779</b>	<b>2,239</b>	<b>مجموع القطاع</b>	
Telecommunications Sector				قطاع الاتصالات				
Asia Cell Telecommunication	1,044,606,054,016	47,509,866,370	738	118,664,854,517	5,330,829,195	1,050	اسيا سيل للاتصالات	75
<b>Total</b>	<b>1,044,606,054,016</b>	<b>47,509,866,370</b>	<b>738</b>	<b>118,664,854,517</b>	<b>5,330,829,195</b>	<b>1,050</b>	<b>مجموع القطاع</b>	
Investment Sector				قطاع الأستثمار				
Al-Ameen for Financial Investment	46,728,959	46,901,245	17	450,000	200,000	1	الأمين للاستثمار المالي	76

- جدول رقم (17) يبين عدد العقود المنفذة وعدد وأسعار الأسهم لهذه العقود لغير العراقيين في جميع الشركات المسجلة في مركز الإيداع العراقي لغاية 2014-12-31  
- Table No. (17) Shows number of contract, Numbers and prices of shares for non-Iraqis shareholders in all listed companies at IDC until 31-12-2014

Company	مبلغ عقود الشراء المنفذة Price of procurement contracts	عدد أسهم عقود الشراء Purchase of shares	عدد عقود الشراء المنفذة Number of Procurement contracts	مبلغ عقود البيع المنفذة Price of sell contract	عدد أسهم عقود البيع Number of sell shares	عدد عقود البيع المنفذة Number of sell contract	أسم الشركة	ت Seq
Al-Ayaam for Financial Investment	0	0	0	0	0	0	الأيام للاستثمار المالي	77
AL- Batek Investment	0	0	0	0	0	0	الباتك للاستثمارات المالية	78
Al-Khaima for Financial Investment	0	0	0	0	0	0	الخيمة للاستثمارات المالية	79
Al-Khair for Financial Investment	21,524,304	42,451,780	78	5,788,730	14,541,000	14	الخير للاستثمار المالي	80
Mesopotamia Investment	1,835,000	1,950,000	6	0	0	0	بين النهرين للاستثمارات المالية	81
AL-Wiaam for Financial Investment	28,886,738	18,770,517	71	2,051,840	1,341,200	6	الوثام للاستثمار المالي	82
Al-Zawraa for Financial Investment	187,394,248	173,665,808	70	171,684,058	171,770,308	6	الزوراء للاستثمار المالي	83
<b>Total</b>	<b>286,369,249</b>	<b>283,739,350</b>	<b>236</b>	<b>179,974,628</b>	<b>187,852,508</b>	<b>27</b>	<b>مجموع القطاع</b>	
<b>Total All</b>	<b>1,683,786,493,505</b>	<b>401,156,637,090</b>	<b>70,816</b>	<b>477,173,891,592</b>	<b>241,556,791,853</b>	<b>32,095</b>	<b>المجموع الإجمالي</b>	

- جدول رقم (18) ملخص بالأشهم المودعة وعدد العراقيين وغير العراقيين لغاية 31-12-2014

- Table No. (18) Summary of deposited shares and depositors number for Iraqis and non-Iraqis until 31-12-2014

Company Name	عدد المساهمين المودعين Depositors Ownership		عدد المساهمين المودعين shareholders depositors Number	ملكية المساهمين المودعين Depositors' Ownership		راس المال المودع Depositor capital	راس المال Capital	أسم الشركة	ت
	غير عراقيين non-Iraqi	عراقيين Iraqi		غير عراقيين non-Iraqi	عراقيين Iraqi				
Banks Sector				قطاع المصارف					
Ashur International Bank	292	467	759	1,046,958,263	195,278,600,964	196,325,559,227	250,000,000,000	مصرف اشور	1
Babylon Bank	152	896	1,048	151,326,637	175,542,995,274	175,694,321,911	178,859,273,334	مصرف بابل	2
Bank of Baghdad	431	2,918	3,349	172,611,351,975	71,152,859,134	243,764,211,109	250,000,000,000	مصرف بغداد	3
Commercial Bank of Iraq	255	1,702	1,957	173,082,347,901	69,350,441,249	242,432,789,150	250,000,000,000	مصرف التجاري العراقي	4
Dijlah & Furat Bank	41	410	451	13,942,826,781	71,271,165,609	85,213,992,390	100,000,000,000	مصرف دجلة والفرات	5
Dar es salam Investment Bank	269	788	1,057	88,383,841,424	59,827,429,360	148,211,270,784	150,000,000,000	مصرف دار السلام للاستثمار	6
Economy Bank	61	311	372	97,476,179	206,907,001,478	207,004,477,657	207,153,884,929	مصرف الأقتصاد	7
Islamic Elaf Bank	25	276	301	659,869,773	119,657,424,893	120,317,294,666	152,000,000,000	مصرف إيلاف الاسلامي	8
Gulf Commercial Bank	216	1,287	1,503	8,960,603,806	263,799,322,284	272,759,926,090	300,000,000,000	مصرف الخليج التجاري	9
Investment Bank of Iraq	211	2,514	2,725	1,639,961,298	235,979,709,721	237,619,671,019	250,000,000,000	مصرف الاستثمار العراقي	10
Iraqi Islamic Bank	132	646	778	27,752,775,085	215,190,553,162	242,943,328,247	250,000,000,000	المصرف العراقي الاسلامي	11
Iraqi Middle East Investment Bank	283	5,042	5,325	27,832,180,610	214,572,243,932	242,404,424,542	250,000,000,000	مصرف الشرق الاوسط للاستثمار	12
Kurdistan International Bank	207	259	466	2,582,391,160	357,289,935,689	359,872,326,849	400,000,000,000	مصرف كردستان	13
Mosul Bank For Investment	110	1,052	1,162	5,851,109,978	182,822,349,576	188,673,459,554	202,000,000,000	مصرف الموصل	14
Mansour Bank	128	660	788	114,630,463,346	69,924,277,276	184,554,740,622	250,000,000,000	مصرف المنصور	15

- جدول رقم (18) ملخص بالأشهم المودعة وعدد العراقيين وغير العراقيين لغاية 31-12-2014

- Table No. (18) Summary of deposited shares and depositors number for Iraqis and non-Iraqis until 31-12-2014

Company Name	عدد المساهمين المودعين Depositors Ownership		عدد المساهمين المودعين shareholders depositors Number	ملكية المساهمين المودعين Depositors' Ownership		راس المال المودع Depositor capital	راس المال Capital	أسم الشركة	ت
	غير عراقيين non-Iraqi	عراقيين Iraqi		غير عراقيين non-Iraqi	عراقيين Iraqi				
	National Bank of Iraq	152		922	1,074				
North Bank	180	626	806	42,866,935,461	250,183,136,231	293,050,071,692	300,000,000,000	مصرف الشمال	17
Credit Bank	135	663	798	229,523,237,638	20,308,662,319	249,831,899,957	250,000,000,000	مصرف الأئتمان العراقي	18
Sumer Commerical Bank	65	267	332	25,032,132,056	201,418,054,135	226,450,186,191	250,000,000,000	مصرف سومر التجاري	19
United Bank For Invistment	121	1,332	1,453	22,578,634,891	274,228,791,948	296,807,426,839	300,000,000,000	مصرف المتحد	20
Union Bank of Iraq	87	193	280	101,613,572	249,168,718,716	249,270,332,288	252,000,000,000	مصرف الاتحاد العراقي	21
<b>Total</b>	<b>3,553</b>	<b>23,231</b>	<b>26,784</b>	<b>1,162,304,309,419</b>	<b>3,547,198,602,018</b>	<b>4,709,502,911,437</b>	<b>5,042,013,158,263</b>	<b>المجموع</b>	
<b>Agriculture Sector</b>				<b>قطاع الزراعة</b>					
Al-Ahlyia for Agricultural	12	244	256	52,145,269	310,791,436	362,936,705	575,000,000	الاهلية للانتاج الزراعي	22
Iraqi Products Marketing Meat	16	1,367	1,383	128,643,762	961,900,970	1,090,544,732	4,125,000,000	العراقية لانتاج وتسويق اللحوم	23
Iraqi Agricultural Products	3	277	280	600,000	46,834,270	47,434,270	360,000,000	العراقية للمنتجات الزراعية	24
Iraqi for Seed Production	53	1,367	1,420	24,212,004	3,479,295,959	3,503,507,963	5,128,416,438	العراقية لانتاج البذور	25
Modern for Animal Production	15	253	268	5,282,976	3,402,004,114	3,407,287,090	3,600,000,000	الحديثة لانتاج الحيواني	26
Middle East for Production- Fish	5	848	853	310,000	161,574,144	161,884,144	300,000,000	الشرق الاوسط لانتاج الاسماك	27
<b>Total</b>	<b>104</b>	<b>4,356</b>	<b>4,460</b>	<b>211,194,011</b>	<b>8,362,400,893</b>	<b>8,573,594,904</b>	<b>14,088,416,438</b>	<b>المجموع</b>	

- جدول رقم (18) ملخص بالأشهم المودعة وعدد العراقيين وغير العراقيين لغاية 31-12-2014

- Table No. (18) Summary of deposited shares and depositors number for Iraqis and non-Iraqis until 31-12-2014

Company Name	عدد المساهمين المودعين Depositors Ownership		عدد المساهمين المودعين shareholders depositors Number	ملكية المساهمين المودعين Depositors' Ownership		راس المال المودع Depositor capital	راس المال Capital	أسم الشركة	ت
	غير عراقيين non-Iraqi	عراقيين Iraqi		غير عراقيين non-Iraqi	عراقيين Iraqi				
<b>Tourism &amp; Hotels Sector</b>				<b>قطاع الفنادق</b>					
Ashour Hotel	13	292	305	755,400	188,074,635	188,830,035	376,368,526	فندق آشور	28
Baghdad Hotel	62	551	613	10,003,399	2,906,158,436	2,916,161,835	3,844,800,000	فندق بغداد	29
Babylon Hotel	24	368	392	216,057,909	451,032,243	667,090,152	1,350,000,000	فندق بابل	30
Ishtar Hotels	30	371	401	81,547,972	564,854,386	646,402,358	1,500,000,000	فندق عشتار	31
Karbala Hotels	66	772	838	21,646,717	4,699,837,298	4,721,484,015	5,000,000,000	فنادق كربلاء	32
Mansour Hotel	34	374	408	43,162,946	1,675,674,091	1,718,837,037	2,923,200,000	فندق المنصور	33
National for Tourist Investment	11	454	465	28,198,128	4,556,720,200	4,584,918,328	5,437,543,500	الوطنية للاستثمارات السياحية	34
Palestine Hotel	32	585	617	70,616,583	1,865,976,694	1,936,593,277	4,470,000,000	فندق فلسطين	35
Al-Sadeer Hotel	20	234	254	1,245,150	696,204,449	697,449,599	1,239,000,000	فندق السدير	36
Tourist Village of Mosul dam	7	451	458	468,852	139,543,617	140,012,469	240,000,000	المدينة السياحية في سد الموصل	37
<b>Total</b>	<b>299</b>	<b>4,452</b>	<b>4,751</b>	<b>473,703,056</b>	<b>17,744,076,049</b>	<b>18,217,779,105</b>	<b>26,380,912,026</b>	<b>المجموع</b>	
<b>Industry Sector</b>				<b>قطاع الصناعي</b>					
Baghdad for Packing Materials	9	317	326	3,200,250	997,632,701	1,000,832,951	1,080,000,000	بغداد لصناعة مواد التغليف	38
Baghdad Soft Drinks	467	5,936	6,403	68,380,900,434	43,896,033,165	112,276,933,599	133,000,000,000	بغداد للمشروبات الغازية	39
ELectronic Industries	54	1,635	1,689	133,236,727	7,701,275,378	7,834,512,105	18,000,000,000	الصناعات الالكترونية	40

- جدول رقم (18) ملخص بالأشهر المودعة وعدد العراقيين وغير العراقيين لغاية 31-12-2014

- Table No. (18) Summary of deposited shares and depositors number for Iraqis and non-Iraqis until 31-12-2014

Company Name	عدد المساهمين المودعين Depositors Ownership		عدد المساهمين المودعين shareholders depositors Number	ملكية المساهمين المودعين Depositors' Ownership		راس المال المودع Depositor capital	راس المال Capital	أسم الشركة	ت
	غير عراقيين non-Iraqi	عراقيين Iraqi		غير عراقيين non-Iraqi	عراقيين Iraqi				
	Fallujah for Construction Materials	51		946	997				
Household Furniture Industry	18	590	608	9,501,198	788,786,412	798,287,610	1,260,000,000	الوطنية لصناعات الاثاث المنزلي	42
Al -HiLal Industries	110	1,648	1,758	1,394,929,756	7,314,417,098	8,709,346,854	12,375,000,000	الهلال الصناعية	43
Iraqi Carton Manufacturies	56	712	768	310,544,911	4,612,297,215	4,922,842,126	7,590,000,000	العراقية لصناعة الكارتون	44
Iraqia for the manufacture and marketing of dates	29	1,453	1,482	111,209,714	9,802,066,667	9,913,276,381	17,250,000,000	العراقية لتصنيع وتسويق التمور	45
Iraqi Engineering Works	37	499	536	96,537,889	844,853,609	941,391,498	1,500,000,000	العراقية للاعمال الهندسية	46
Iraqi For Tufted Carpets	12	919	931	3,108,538	243,443,398	246,551,936	500,000,000	العراقية للسجاد والمفروشات	47
Al -Khazer Construction Materials	23	321	344	9,201,131	594,685,677	603,886,808	1,000,000,000	الخازر لانتاج المواد الانشائية	48
AL- Kindi of Veterinary Vaccines	62	689	751	692,034,903	3,043,170,571	3,735,205,474	5,400,000,000	الكندي لانتاج اللقاحات البيطرية	49
Al-Mansour Pharmaceuticals Industries	100	1,452	1,552	703,109,045	4,601,673,540	5,304,782,585	6,469,267,350	المنصور للصناعات الدوائية	50
Modern Chemical Industries	0	106	106	0	95,020,177	95,020,177	180,000,000	الصنائع الكيماوية العصرية	51
Modern Constrction Materials	53	298	351	77,937,428	4,118,040,567	4,195,977,995	5,371,116,022	صناعات المواد الانشائية الحديثة	52

- جدول رقم (18) ملخص بالأشهر المودعة وعدد العراقيين وغير العراقيين لغاية 31-12-2014

- Table No. (18) Summary of deposited shares and depositors number for Iraqis and non-Iraqis until 31-12-2014

Company Name	عدد المساهمين المودعين Depositors Ownership		عدد المساهمين المودعين shareholders depositors Number	ملكية المساهمين المودعين Depositors' Ownership		راس المال المودع Depositor capital	راس المال Capital	أسم الشركة	ت
	غير عراقيين non-Iraqi	عراقيين Iraqi		غير عراقيين non-Iraqi	عراقيين Iraqi				
	Metallic Industries and Bicycles	43		850	893				
Modern Sewing	42	645	687	7,619,233	488,952,316	496,571,549	900,000,000	الخيطة الحديثة	54
Modern Paint Industries	90	1,207	1,297	176,546,640	4,259,305,333	4,435,851,973	9,213,750,000	صناعات الاصباغ الحديثة	55
National Chemical & Plastic Industries	135	2,049	2,184	539,090,842	10,292,290,700	10,831,381,542	15,187,500,000	الصناعات الكيماوية والپلاستيكية	56
North Soft Drinks	148	1,590	1,738	1,953,200,301	20,097,139,466	22,050,339,767	41,437,500,000	المشروبات الغازية الشمالية	57
Ready Made Clothes	16	368	384	4,006,500	790,172,629	794,179,129	1,593,300,000	انتاج الالبسة الجاهزة	58
The Light Industries	112	1,822	1,934	506,012,123	8,792,057,337	9,298,069,460	16,800,000,000	الصناعات الخفيفة	59
<b>Total</b>	<b>1,667</b>	<b>26,052</b>	<b>27,719</b>	<b>75,611,802,533</b>	<b>137,308,561,479</b>	<b>212,920,364,012</b>	<b>304,227,433,372</b>	<b>المجموع</b>	
<b>Insurance Sector</b>				<b>قطاع التأمين</b>					
AHliya For Insurance	19	260	279	198,260,956	1,636,529,833	1,834,790,789	2,500,000,000	الأهلية للتأمين	60
Al-Ameen for Insurance	21	173	194	197,129,944	2,129,022,005	2,326,151,949	3,000,000,000	الأمين للتأمين	61
Dar Al-Salam for Insurance	19	213	232	1,752,562,145	1,192,421,766	2,944,983,911	3,190,000,000	دار السلام للتأمين	62
Gulf Insurance and Reinsurance	28	161	189	329,585,509	1,413,476,287	1,743,061,796	2,000,000,000	الخليج للتأمين وإعادة التأمين	63
Al-Hamraa for Insurance	1	67	68	16,667	4,212,603,098	4,212,619,765	5,000,000,000	الحمراء للتأمين	64
<b>Total</b>	<b>88</b>	<b>874</b>	<b>962</b>	<b>2,477,555,221</b>	<b>10,584,052,989</b>	<b>13,061,608,210</b>	<b>15,690,000,000</b>	<b>المجموع</b>	

- جدول رقم (18) ملخص بالأشهر المودعة وعدد العراقيين وغير العراقيين لغاية 31-12-2014

- Table No. (18) Summary of deposited shares and depositors number for Iraqis and non-Iraqis until 31-12-2014

Company Name	عدد المساهمين المودعين Depositors Ownership		عدد المساهمين المودعين shareholders depositors Number	ملكية المساهمين المودعين Depositors' Ownership		راس المال المودع Depositor capital	راس المال Capital	أسم الشركة	ت
	غير عراقيين non-Iraqi	عراقيين Iraqi		غير عراقيين non-Iraqi	عراقيين Iraqi				
Services Sector			قطاع الخدمي						
Al-Ameen Estate Investment	22	98	120	3,331,638,153	3,520,309,976	6,851,948,129	6,960,000,000	الأمين للأستثمارات العقارية	65
AL-Badia for General Trans	52	1,727	1,779	18,960,204	1,263,793,365	1,282,753,569	2,200,000,000	البادية للنقل العام	66
Baghdad Motor Cars Servicing	23	232	255	12,602,747	730,111,267	742,714,014	1,080,000,000	بغداد لخدمات السيارات	67
Baghdad Passengers Transport	6	314	320	122,585	252,544,108	252,666,693	500,000,000	بغداد العراق للنقل العام	68
Iraqi for General Transportation	2	1,941	1,943	203,000	621,967,951	622,170,951	1,500,000,000	نقل المنتجات النفطية والبضائع	69
Iraqi Land Transport	89	1,597	1,686	529,339,964	11,298,925,403	11,828,265,367	14,000,000,000	العراقية للنقل البري	70
Kharkh Tour Amuzement City	2	270	272	490,848	283,888,918	284,379,766	500,000,000	مدينة ألعاب الكرخ السياحية	71
Al-Mosul for Funfairs	0	296	296	0	58,618,209	58,618,209	400,000,000	الموصل مدن الألعاب	72
Mamoura Realestate	222	1,535	1,757	9,459,601,934	6,124,999,315	15,584,601,249	16,511,000,000	المعمورة للأستثمارات العقارية	73
AL-Nukhba for Construction	45	154	199	213,042,306	1,754,764,641	1,967,806,947	2,000,000,000	النخبة للمقاولات العامة	74
<b>Total</b>	<b>463</b>	<b>8,164</b>	<b>8,627</b>	<b>13,566,001,741</b>	<b>25,909,923,153</b>	<b>39,475,924,894</b>	<b>45,651,000,000</b>	<b>المجموع</b>	
Telecommunication Sector			قطاع الاتصالات						
Asia Cell Telecommunication	117	2,586	2,703	42,179,282,175	227,823,127,061	270,002,409,236	270,012,000,000	اسيا سيل للاتصالات	75
<b>Total</b>	<b>117</b>	<b>2,586</b>	<b>2,703</b>	<b>42,179,282,175</b>	<b>227,823,127,061</b>	<b>270,002,409,236</b>	<b>270,012,000,000</b>	<b>المجموع</b>	

- جدول رقم (18) ملخص بالأسهم المودعة وعدد العراقيين وغير العراقيين لغاية 2014-12-31

- Table No. (18) Summary of deposited shares and depositors number for Iraqis and non-Iraqis until 31-12-2014

Company Name	عدد المساهمين المودعين Depositors Ownership		عدد المساهمين المودعين shareholders depositors Number	ملكية المساهمين المودعين Depositors' Ownership		راس المال المودع Depositor capital	راس المال Capital	أسم الشركة	ت
	غير عراقيين non-Iraqi	عراقيين Iraqi		غير عراقيين non-Iraqi	عراقيين Iraqi				
	Investment Sector			قطاع الاستثمار					
Al-Ameen for Financial Investment	9	234	243	62,076,501	866,046,448	928,122,949	1,000,000,000	الأمين للاستثمار المالي	76
Al-Ayaam for Financial Investment	0	93	93	0	261,943,814	261,943,814	400,000,000	الأيام للاستثمار المالي	77
AL- Batek Investment	0	34	34	0	898,860,839	898,860,839	1,000,000,000	الباتك للاستثمارات المالية	78
Al-Khaima for Financial Investment	0	74	74	0	301,858,975	301,858,975	460,000,000	الخيمة للاستثمارات المالية	79
Al-Khair for Financial Investment	60	236	296	67,603,780	2,489,017,860	2,556,621,640	7,000,000,000	الخير للاستثمار المالي	80
Mesopotamia Investment	5	73	78	1,950,000	830,402,480	832,352,480	1,000,000,000	بين النهرين للاستثمارات المالية	81
AL-Wiaam for Financial Investment	53	152	205	21,631,477	1,917,554,451	1,939,185,928	2,000,000,000	الوئام للاستثمار المالي	82
Al-Zawraa for Financial Investment	7	121	128	2,203,000	446,976,838	449,179,838	1,150,000,000	الزوراء للاستثمار المالي	83
<b>Total</b>	<b>134</b>	<b>1,017</b>	<b>1,151</b>	<b>155,464,758</b>	<b>8,012,661,705</b>	<b>8,168,126,463</b>	<b>14,010,000,000</b>	<b>المجموع</b>	
<b>Total all</b>	<b>6,425</b>	<b>70,732</b>	<b>77,157</b>	<b>1,296,979,312,914</b>	<b>3,982,943,405,347</b>	<b>5,279,922,718,261</b>	<b>5,732,072,920,099</b>	<b>المجموع الكلي</b>	

- جدول رقم (18) بيانات المساهمين في مركز الإيداع العراقي لغاية 2014-12-31

- Table No. (18) shows shareholders data in Iraqi Depository Center until 31-12-2014

Shareholders Type	المجموع		غير العراقيين		العراقيين		نوع المساهم
	عدد الأسهم	عدد المستثمرين	عدد الأسهم	عدد المستثمرين	عدد الأسهم	عدد المستثمرين	
People	3,486,759,756,020	27,799	183,519,673,053	1,113	3,303,240,082,967	26,686	الأشخاص
Limited Co.	1,565,340,419,883	264	1,014,450,916,758	57	550,889,503,125	207	الشركات المساهمة والمحدودة
Joint Co.	6,863,239,946	17	0	0	6,863,239,946	17	الشركات المختلطة
Government	121,950,579,309	19	0	0	121,950,579,309	19	الجهات الحكومية
Funds	99,008,723,103	18	99,008,723,103	18	0	0	صناديق الاستثمار
<b>Total All</b>	<b>5,279,922,718,261</b>	<b>28,117</b>	<b>1,296,979,312,914</b>	<b>1,188</b>	<b>3,982,943,405,347</b>	<b>26,929</b>	<b>المجاميع النهائية</b>

2014

مركز الایداع العراقی  
Iraqi Depository Center

01 الجداول الإحصائية

02 الأشكال البيانية

03 Statistical Tables

04 Graphics

## IDC Manager Statements

Dear Readers,

With the release of the Fifth Annual Report of the Iraqi Depository Center, it would be a great opportunity, on behalf of myself and the members of the Iraqi Stock Exchange's Board of Governors, to meet you.

Its contents will show you the Center's most important accomplishments and activities, beside related data, reports and charts for the year ended 31 December 2014.

The establishment of the IDC came both as a necessary and a complementary step to that of introducing the electronic share trading system. Being a public entity- solely entrusted by Law no. 74 of 2004 to execute the transactions of registering, keeping, transferring, depositing, clearing and settling ownership of securities- the Center aims particularly to enhance investors' confidence in securities. It also aspires to enable clients to keep a close eye on their investments, through employing a central record for securities, and formulating fair, effective, proficient, and transparent regulations and rules that would reduce risks related to transactions of deposit and settlement.

Throughout last year, the number of listed companies reached 83, whose capitals amounted to 5.732 trillion shares, of which 92.11 % were deposited.

**Ladies and Gentlemen,**

In one of its most prominent milestones, 2014 saw successful completion of the first phase of our project to implement the IDC's data management system, after finishing the unified shareholders system for the ISX-listed companies, depending on the Center's Information Technology Department capabilities. This effort meets the needs of the joint-stock companies' boards, in accordance with the laws and regulations that have been passed by the Iraqi Securities Commission (ISC). It also comes as a new step forward towards the second phase, the realization of which involves full automation of the Center's departments, and enables the perfection of the documentary cycle.



As for its relationship with other stock exchange and depository entities on the local and international levels, the IDC has attended 'Invest in Iraq Stock Exchange' conference, held in Dubai, United Arab Emirates, from (14-15) May 2014. There, the Center's Manager delivered a speech titled 'A Glimpse Into the Iraqi Depository Center's Foundation and Mission'.



The Center was also an active participator in the meetings of the Africa and Middle East Depository Association (AMEDA), held first in the Omani capital, Muscat, between 8 and 10 March, then Manama, Bahrain, hosted another from 9 to 10 November 2014.



In the course of these conferences, an agreement has been reached with Mr. Chairman of Misr for Clearing, Depositing and Registry (MCDR) to provide the Center's staff with six free training courses. The first of those 5-day programs has taken place in the MCDR's headquarters in Cairo on January 11th, 2015.



Finally, I would like to express my deep sense of gratitude to the ISC for granting its initial approval to set up an independent local depository institution, as stipulated by its Decision no. 49/13 in 14 October 2014. The final authorization is due to occur after fulfilling the provisions of foundation procedures.

With best regards....

CEO

Mahmoud N. Younis

## 1<sup>st</sup>: IDC Goals

Savekeeping securities by establishing a central registry institution according to international standards to enhance the investors' confidence in securities industry to support national economy.

## 2<sup>nd</sup>: IDC Procedures

- 2-1. providing an unique identification information of every investing participant.
- 2-2. Issuing equity certificates.
- 2-3. overseeing the circulation of deposits by sharebrokers.
- 2-4. Freeze ownership of shares.

## 3<sup>rd</sup>: IDC Activities Throughout

٢٠١٣

1. The number of shares deposited by Iraqis in shareholding companies registered at Iraqi Depository Center is (3982) billion shares, from total company's capital (5732) billion shares, at a deposit rate 69.49%. The number of shares deposited by non-Iraqi is (1296) billion shares at a deposit rate 22.63%, and the total shares deposit ratio 92.11%.
2. The number of depositors shareholders to the end of the year of 2013 is (77,157) deposited, the number of people depositors is (75,645) and the number of companies and government departments deposited is (1,507) from total all shareholders (351,172) and rate of 21.97%.
3. The number of depositors shareholders during the year of 2014 is (28,157) deposited, the number of people depositors is (27,476) the number of companies and government departments deposited is (679).
4. Iraqi Depository Center had notation pledge and booking operations, and raise it.
5. Providing the ISX Board of Governors and the Iraqi Securities Commission with reports pertaining the influencing percentages of investors covered by the proportions affecting depositor's shareholding companies.

6. Work on Iraqi Depository Center website, which shows the activities, work of IDC, and utilized by the beneficiaries of the IDC services.
7. Registration of shares resulting from the increase of companies' capital registered at Iraqi Depository Center, as shown below for 2013, and the registration of shares to all depositors' shareholders at IDC.
  - A. The capital increase in accordance with Article 55 / I to (15) shareholding company.
  - B. The capital increase in accordance with Article 55 / II to (19) shareholding company.
  - C. The capital increase in accordance with Article 55/III to (1) shareholding company.
8. Conduct transfers of shares between Brokerage Company.
9. Shares Freezing based on the demands of shareholders and hold pledge operations and booking.
10. The following table shows Iraqi Depository Center indicators since start of electronic trading in Iraqi Stocks Exchange in 19/4/2009 to the end of year 2014.

<b>Registered companies No.</b>	<b>83</b>	
<b>Capital</b>	<b>5,732,072,920,099</b>	
<b>Deposited shares total No.</b>	<b>5,279,922,718,261</b>	
<b>Percentage of registered shares to deposited shares</b>	<b>%92.11</b>	
<b>Index</b>	<b>Non-Iraqi</b>	<b>Iraqi</b>
<b>Ownership shareholders</b>	<b>1,296,979,312,914</b>	<b>3,982,943,405,347</b>
<b>Number of Registered Investors</b>	<b>1,333</b>	<b>38,446</b>
<b>Number of Investors (Individual)</b>	<b>1,226</b>	<b>38,119</b>
<b>Number of Investing Companies</b>	<b>72</b>	<b>327</b>
<b>Number of funds</b>	<b>35</b>	<b>0</b>
<b>Number of Deposited</b>	<b>6,425</b>	<b>70,732</b>

**4<sup>th</sup>: IDC Future Plans:**

4-2. Registration of companies shares to be included in the future and follow the procedures adopted by IDC to organize the registration and deposit of shares.

4-3. Registration of shares after the capital increase of listed companies.

4-4. Continue to cooperate with the Arab and international depository centers, and exchange of expertise and training.

4-5. Launching the query service for the balance of the shareholder through the website of IDC ([www.idc-stocks.com](http://www.idc-stocks.com)).

4-6. Monitoring the situation of investors trading through more than a brokerage company for the same security during the same period.

4-7. Completion of the second stage of project Iraqi depository Center's data management system and automate the work of all departments Center.

## Index

- Table (8) shows monthly changes in number and deposited shares for non-Iraqis shareholders at IDC in 2014.
- Table (9) shows capital, deposited shares, deposited ratio and depositors distributed by years.
- Table (10) shows highest five deposited companies during the year of 2014.
- Table (11) shows lowest five deposited companies during the year of
- Table (12) shows capital increase of listed companies at IDC during the years of 2014.
- Table (13) shows deposited shares, ratio of deposited shares and number of depositors during the year of 2014.
- Table (14) shows deposited and non-deposited shares, ratio of deposited shares and number of depositors for all listed companies at IDC until 31-12-2014.
- Table (15) shows deposited share, number of depositors and ratio of deposited shares for non-Iraqis shareholders until 31-12-2014.
- Table (16) shows the number of contract, number and price shares for all listed companies at IDC until 31-12-2014.
- Table (17) shows number of contract, Numbers and prices of shares for non-Iraqis shareholders in all listed companies at IDC until 31-12-2014.
- Table (18) summary of deposited shares and depositors number for Iraqis and non-Iraqis until 31-12-2014.

## Index

IDC Manager Statements.

1<sup>st</sup>: IDC Goals.

2<sup>nd</sup>: IDC Procedures.

3<sup>rd</sup> : IDC Activities throughout 2014.

4<sup>th</sup>: IDC Future Plans.

Statistical Reports:–

Table (1) No. of depositing operations.

Table (2) No. of movement operations.

Table (3) No. of stocks transfer operations from broker to REG.

Table (4) No. of stocks transfer operations from REG to Broker.

Table (5) shows capital ratio and deposited shares for each sector from overall capitals and shares until 2014.

Table (6) shows deposited amount for all sector in Iraqi Depository Center for the year of 2014.

Table (7) monthly changes in number of depositors and shares for all listed companies at IDC in 2014.



Iraqi Depository Center

# 5<sup>th</sup> Annual Report



# Iraqi Depository Center

## Annual Report

5<sup>th</sup>

2014



[info@idc-stocks.com](mailto:info@idc-stocks.com)  
[www.idc-stocks.com](http://www.idc-stocks.com)